

§ 18 Возрастно-половой состав и занятость населения мира

Д \ 3 § 18 задание 1-8 на стр. 84

□ Проверим д \ з

§ 17. Этническая и языковая мозаика

1. К каким языковым семьям относятся народы Монголии, Финляндии, Мали, Туниса, Израиля, Таджикистана.

- Монголия - алтайская семья
- Финляндия - уральская семья;
- Мали - афразийская семья;
- Тунис - афразийская семья;
- Израиль - афразийская семья;
- Таджикистан - алтайская семья

2. К однонациональным государствам

относятся:

1) Япония

2) Россия

3) Швеция

4) США

□ 1) Япония

К числу двунациональных стран относятся:

- 1) Германия**
- 2) Канада**
- 3) Бельгия**
- 4) Бразилия**

□ 2) Канада

□ 3) Бельгия

3. Что способствовало широкому распространению английского языка в мире?

- В свое время, Великобритания считалась великой колониальной державой. Этот факт и предопределил широкое распространение английского языка по всему миру.**

4. Вы отправляетесь в командировку в Канаду. Разговорник какого языка вам потребуется:

- а) английского;**
- б) французского;**
- в) немецкого?**

- а) английского;**
- б) французского;**

5. Почему все-таки язык, а не какой-то другой признак является наиболее распространенным критерием для классификации народов?

- У каждого языка свое произношение. Язык - уникальный маркер, позволяющий идентифицировать представителей разных народов.**

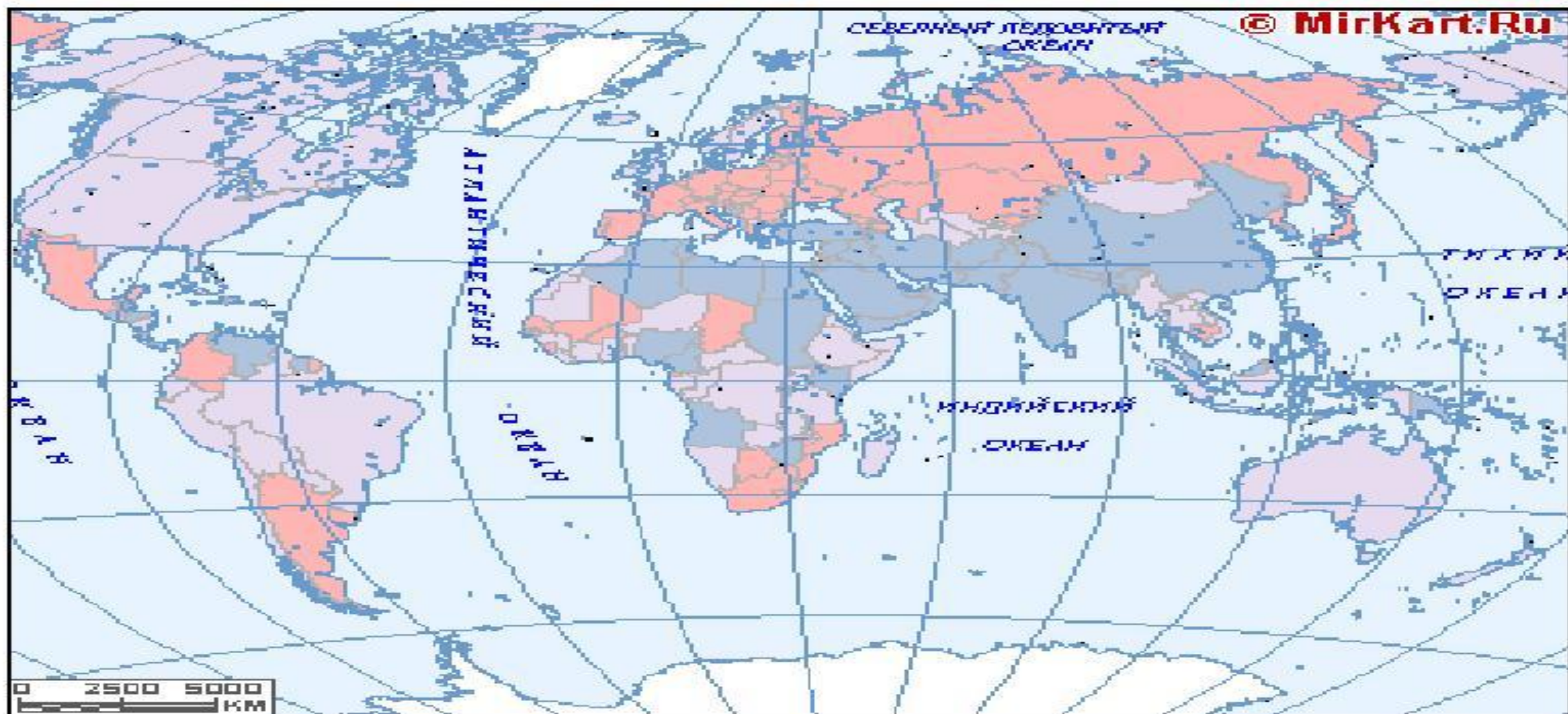
6. К числу наиболее распространенных языков мира относятся хинди, урду, пенджаби, телугу. В какой стране живут люди, говорящие на них?

- Хинди, пенджаби, телугу – Индия.**
- Урду – Пакистан.**

Приступим к изучению -

**§ 18 Возрастно-половой состав и
занятость населения мира**

Половой состав населения



Соотношение численности мужчин и женщин

-  преобладание женщин
-  примерное равенство
-  преобладание мужчин

Половой состав населения мира

- ЭТО СООТНОШЕНИЕ ЧИСЛЕННОСТИ МУЖСКОГО И ЖЕНСКОГО НАСЕЛЕНИЯ.

В СРЕДНЕМ В МИРЕ НА 100 ЖЕНЩИН ПРИХОДИТСЯ 101 МУЖЧИНА.

**В экономически
развитых
странах**

Женщины

> Мужчины

**В развивающихся
странах**

Мужчины >

Женщины

Соотношение мужчин и женщин по регионам

**Страны СНГ,
Европы, Северной
Америки**

***Преобладание
женского
населения***



**Страны Африки,
Латинской Америки**

***Численность
мужчин и женщин
одинакова***

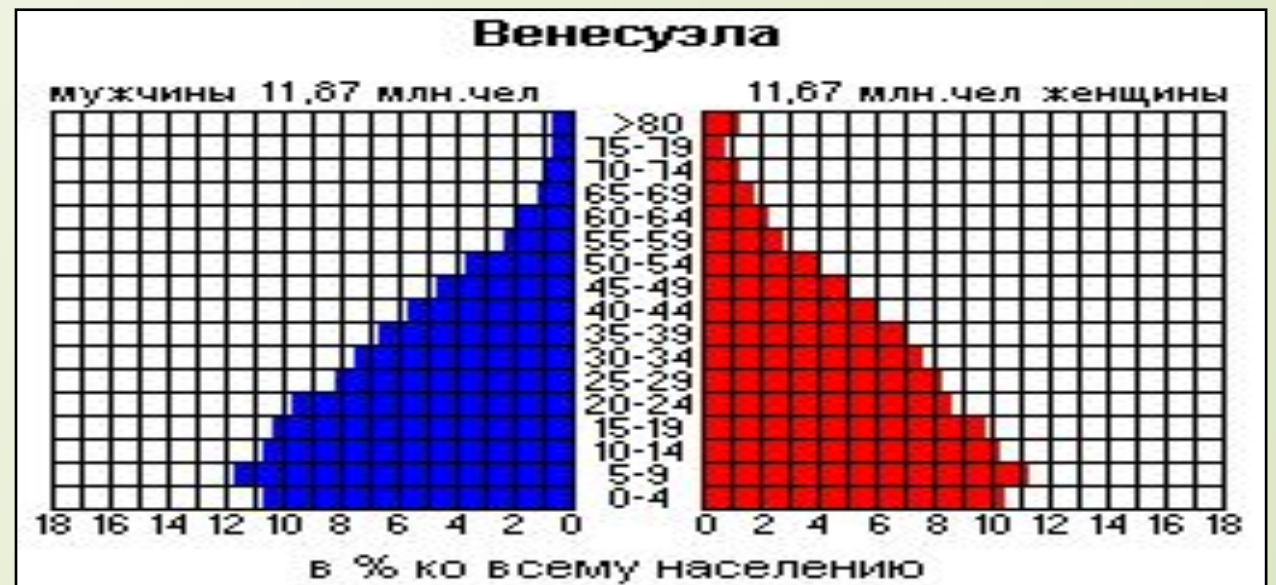
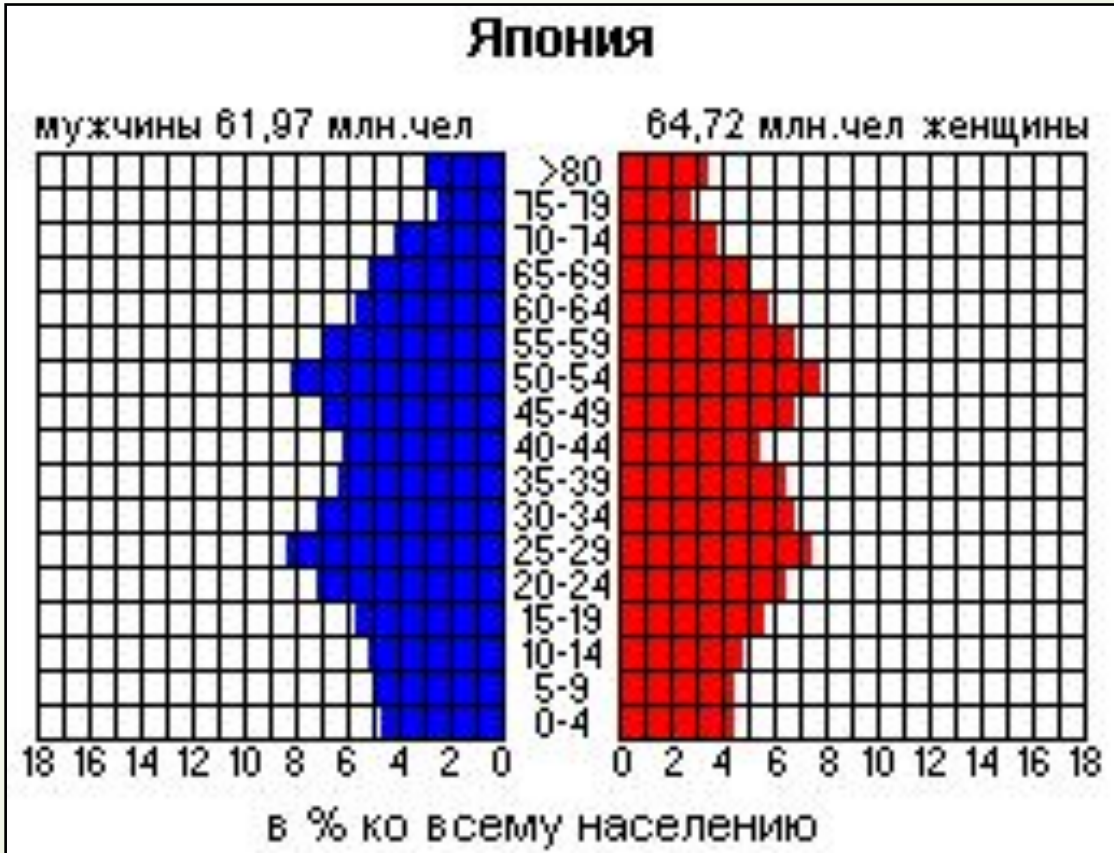


Страны Азии

***Преобладание
мужского
населения***



Возрастно-половые пирамиды



Продолжительность жизни

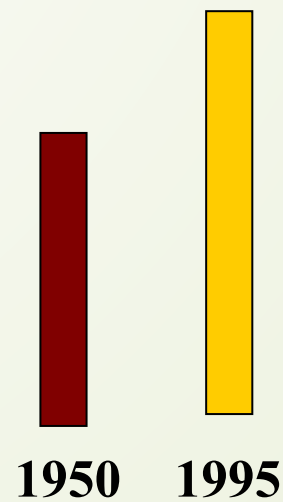

Экономически развитые страны

Женщины

70л 79л

Мужчины

62,3 72г



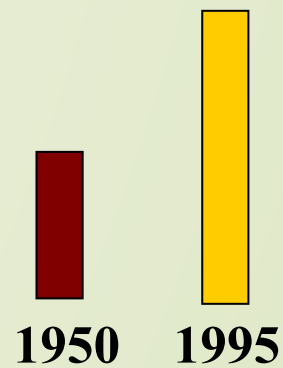
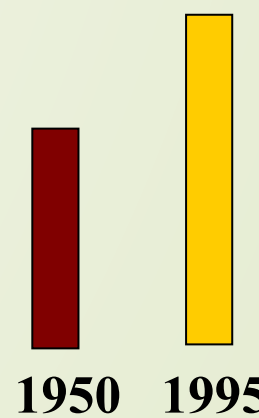
Развивающиеся страны

Женщины

50л 66л

Мужчины

39л 64г



Страны-лидеры по продолжительности жизни

Страна	Максимальные показатели	Страна	Минимальные показатели
Андорра	84	Сьерра – Леоне	37,5
Япония	82	Гвинея – Бисау	38
Сан Мариино	81	Руанда	39
Франция	81	Уганда	42
Швеция	81	Малави	43
Италия	80	Афганистан	44

Понятие качества населения

Качество населения – это сложное, комплексное понятие, учитывающее условия жизни людей:

- ***экономические*** (занятость, душевой доход, калорийность питания),
- ***социальные*** (уровень здравоохранения, продолжительность жизни, безопасности граждан, развития демографических институтов),
- ***культурные*** (уровень грамотности, обеспеченности культурными учреждениями, печатной продукцией),
- ***экологические*** (состояние окружающей среды) и другие условия жизни людей.

КАЧЕСТВО НАСЕЛЕНИЯ

- **Условия жизни**

- Экономические
- Социальные
- Культурные

**ПРОДОЛЖИТЕЛЬНОСТЬ
ЖИЗНИ**

САМЫЙ ВЫСОКИЙ ПОКАЗАТЕЛЬ

80 лет
ЯПОНИЯ
АВСТРАЛИЯ
ШВЕЦИЯ
КАНАДА

САМЫЙ НИЗКИЙ ПОКАЗАТЕЛЬ

36 лет
ГВИНЕЯ
ГАМБИЯ

Экономически активное население (ЭАН) – это часть трудоспособного населения, которая непосредственно участвует в материальном производстве и непроизводственной сфере (45% всего населения).

Регионы	% ЭАН
В мире	45 % (2,7 млрд.)
Зарубежная Европа, Северная Америка, Россия	48-50%
В Азии, Африке и Латинской Америке	35-40 %

Соотношение между трудоспособной частью населения и неработающими (детьми и пожилыми) называется демографической нагрузкой

- в мире – 70%**
- в развитых странах - 45- 50%**
- в развивающихся - до 100%.**

Понятие демографической нагрузки территории

В среднем в мире 100 трудоспособных людей обеспечивают своим заработком 70 детей и пенсионеров, в развивающихся странах этот показатель часто составляет 100 / 100, в Японии – 100 / 41. В России, Беларуси, на Украине, в странах Прибалтики этот показатель равен среднемировому.

Домашнее задание:

§ 18 задание 1-8 на стр. 84