

СОБЛЮДАЯ ПДД - НЕ ОКАЖЕШЬСЯ В БЕДЕ!



Автор:
Воспитатель
МБДОУ «ЦРР д/с «Сказка» г.Абакан
Коломыцева Елена Владимировна



В городе по широким улицам и проспектам движутся много легковых и грузовых автомашин, едут троллейбусы, автобусы и никто никому не мешает. Это потому что есть четкие и строгие правила для водителей машин и пешеходов. Чтобы сохранить свое здоровье и жизнь, мы должны строго соблюдать установленные правила дорожного движения.





Удивительные превращения.

Если ты идёшь пешком, то ты. **Пешеход**

Если ты едешь в транспорте, то ты. **Пассажир**

Если ты ведёшь транспорт, то ты. **Водитель**






Правило «Красный – стоп, зеленый – иди»

Проще всего переходить улицу по светофору. Нельзя переходить улицу на красный и желтый свет, даже если машин поблизости нет – автомобиль может выехать внезапно.

Ни в коем случае не торопитесь ступить на проезжую часть, как только загорелся зеленый сигнал светофора. Сначала убедитесь, что машины остановились. Переходите улицу, а не перебегайте ее.





ВНИМАНИЕ!
Найди ошибку художника.





Правило «Дорога только для машин»

Улица состоит из проезжей части и тротуаров. Проезжая часть предназначена для передвижения транспорта.

Тротуар – это пешеходная дорожка. При движении по тротуару держитесь правой стороны, подальше от проезжей части.

Взрослый должен находиться со стороны проезжей части.






ВНИМАНИЕ!

В городе очень много дорог. В любое время года и в любую погоду по ним мчатся машины, везут пассажиров автобусы, грузовики торопятся на стройки и в магазины, по тротуарам торопятся и прогуливаются пешеходы. Что же делать, если тебе нужно попасть на другую сторону улицы?

Найди пешеходов-нарушителей.





Правило «Переходи дорогу правильно»


Пешеходы должны переходить дорогу по пешеходным переходам и только на зеленый сигнал пешеходного светофора. Они обозначаются специальным знаком « Пешеходный переход ». Самыми безопасными являются наземный и подземный переходы.






Правила перехода проезжей части.

Переходя улицу с двусторонним движением, посмотрите сначала налево, и если поблизости нет автомобиля, начинайте переход дороги по прямой. Дойдя до середины, посмотрите направо. Если поблизости нет машины, продолжайте свой путь.





ВНИМАНИЕ!
Оцени ситуации.





Правило «Обманчивая скорость»


Не перебегай проезжую часть перед близко идущим транспортом. Даже если машина приближается на небольшой скорости, ее все равно необходимо пропустить и обязательно убедиться, что за ней нет других автомобилей.

Без взрослых выходить на дорогу нельзя. При переходе проезжей части нужно крепко держать за руку взрослого.





ВНИМАНИЕ!
Оцени ситуации.





Правило « Не отвлекайся на дороге!»

Самая большая ошибка пешехода – считать, что водители его видят на переходе.

Большой опасности подвергаются те, кто во время перехода дороги разговаривает по мобильному телефону. Разговоры отвлекают пешехода, его внимание рассеивается и он не может вовремя среагировать на приближающийся автомобиль. Не менее опасно переходить дорогу в наушниках – музыка отвлекает внимание и заглушает все посторонние звуки, в том числе и предупреждающие сигналы водителей. Аналогичная опасность подстерегает пешеходов в капюшонах – они закрывают обзор, поэтому можно не заметить угрозу.



Переход по пешеходному переходу не гарантирует полную безопасность. Вы должны не только видеть, но и слышать дорогу.



Правило «Стань заметней на дороге»

Ближе к осени в темное время суток, да еще при плохом уличном освещении пешеход становится практически невидим для водителя. Выход один: световозвращающие элементы на одежде и рюкзаках. Их можно носить в виде браслетов, брелоков, значков. Главное – обозначить себя на дороге.

Стань заметнее В ТЕМНОТЕ!



Используй световозвращатель!

