

# ЭТИКА СЕТЕВОГО ОБЩЕНИЯ



Учитель информатики  
МБОУ СОШ №3 г. Светлого  
Нетесова Н. А.

# Цель урока:

- Изучить основные нормы поведения в сети, особенности этики общения в чатах, по электронной почте, в телеконференциях.
- Научиться правильно составлять письма, сообщения в телеконференциях.

"Мой дядя самых честных правил,  
Когда купил себе модем,  
Сто тысяч писем в день отправил  
И досадил ужасно тем.  
Его пример другим наука...  
Подумать только - что за скука  
Листать пяток страниц ответ,  
Чтоб прочитав потом: "Привет,  
Я полностью с тобой согласен  
И нечего добавить мне."  
И больше - ну ни бе, ни ме...  
Ох, дядя, этот путь опасен!  
Не проучить тебя ли мне? "

# Средства общения в сети Интернет

- Электронная почта
- Дискуссионные группы  
(списки рассылки, группы новостей)
- Аудио- и видеоконференции
- Чат
- Форум
- Электронная доска объявлений
- Блоги
- ICQ (или qip)
- Гостевая книга
- Социальные сети





# Сетевой этикет

- это некоторое количество базовых правил поведения в сети Интернет.




# Нарушение сетевого этикета


Грубость

Речевая агрессия

Нетерпимость к чужим мнениям








vsyako.livejournal.com

# Внимание! Опасность!



Виртуальные личности



**Для того, чтобы избежать отрицательных последствий общения в Интернете следует придерживаться определённых правил:**



- не нужно слепо верить в то, что собеседник говорит о себе;
- следите за своими словами (не употребляйте грубых выражений);
- не сообщайте незнакомому лично человеку ваш домашний адрес, телефонный номер;
- если вы чувствуете дискомфорт в общении, уходите.

# Сетевой этикет регулирует

- Правила обмена сообщениями по электронной почте
- Стилистику сетевой коммуникации при коллективных обсуждениях
- Общие правила написания публикуемых текстов в сети



# Подпись в электронном письме

-----  
С уважением,  
Иванов Петя  
ученик 10 класса  
Тел. 8(40152) 2-33-22  
E-mail: [pety-ivanov@mail.ru](mailto:pety-ivanov@mail.ru)







# Правила сетевого этикета в асинхронных конференциях

- Будьте предельно вежливы
- Отправлять сообщения на телеконференцию нужно только по теме конференции
- Не писать в сообщении на телеконференцию ничего такого, чего вы не написали бы на открытой почтовой открытке
- Перед тем, как написать на телеконференцию, подумайте, а будет ли ваше сообщение интересно другим
- Необходимо помнить, что сообщения, направляемые на телеконференцию, рассматриваются как публикации, и на них распространяются авторские права
- Не используйте телеконференцию для переписки с одним человеком
- Для отправки своего первого письма на телеконференцию внимательно прочитайте все сообщения, уже опубликованные в ней, чтобы разобраться, кто и о чём здесь именно говорит
- Не задавайте частных вопросов (о поле, возрасте, работе и пр.)

# Правила сетевого этикета в синхронных конференциях

- (Золотое правило) Никогда не пишите в конференции то, что вы не сказали бы человеку в лицо при личной встрече. Никогда не говорите то, что вы не хотели бы услышать от других в свой адрес.
- Не используйте нецензурные выражения.
- Будьте политкорректны – не затрагивайте вопросы, касающиеся вероисповедания, пола, возраста, национальности и т.п. ваших партнёров по диалогу.
- Не переполняйте экран, в котором происходит чат, своими сообщениями – дайте возможность высказаться и другим.
- Не пытайтесь быть тем, кем вы на самом деле не являетесь.
- Не задавайте вопросы, ответы на которые могут потребовать личную информацию о других людях.
- Не пишите **ЗАГЛАВНЫМИ БУКВАМИ** (так как это эквивалентно крику, истерике или разговору «на повышенных тонах»).
- Не переусердствуйте со смайликами.



**Для придания эмоциональности и демонстрации своего настроения во время общения используют смайлики**





<i>:~)</i>	<i>улыбка</i>	<i>:-Q</i>	<i>курит</i>
<i>:~)))</i>	<i>хохот</i>	<i>:-@</i>	<i>кричит</i>
<i>:~^)</i>	<i>насморк</i>	<i>:-{</i>	<i>грусть</i>
<i>:*)</i>	<i>пьяница</i>	<i>:'-(</i>	<i>плачет</i>
<i>:-{)</i>	<i>усатый</i>	<i>;~)</i>	<i>хитрец</i>
<i>:-[</i>	<i>вампир</i>	<i>&gt;:-{</i>	<i>злится</i>
<i>:-^)</i>	<i>панк</i>	<i>: 0</i>	<i>зевает</i>

<i>;~)</i>	<i>8~)</i>	<i>[:~)</i>	<i>&lt;_&gt;</i>
Улыбка под миги ванием	Собеседн ик в очках	Собесед ник слушает плейер	О нет!

<i>:(</i>	<i>хмурый взгляд</i>
<i>8:-)</i>	<i>маленькая девочка</i>
<i>:-{</i>	<i>я опечален</i>
<i>:'-)</i>	<i>плачет от счастья</i>
<i>:-&amp;</i>	<i>покаялся молчать</i>
<i>:-{)</i>	<i>я потрясен</i>
<i>=8~)</i>	<i>носит очки</i>

- AFAIK — as far as I know (насколько мне известно)
- AKA — also known as (также известный как..)
- Approx — approximately (примерно)
- ASAP — as soon as possible (как можно быстрее)
- BAC — by any chance (при случае)
- BTW — by the way (между прочим)
- CUL — see you later (увидимся позднее)
- F2F — face to face (лицом к лицу, при личной встрече)
- FYI — for your information (информация для вас)
- GA — go ahead (продолжай)
- IMO — in my opinion (по моему мнению)
- TNKY — thank you (спасибо)
- WB — welcome back (с возвращением)
- 4U — for you (для тебя)



# Правила общения в сети

1. Помните, что вы говорите с человеком.
2. Придерживайтесь тех же стандартов поведения, что и в реальной жизни.
3. Помните, что вы находитесь в киберпространстве.
4. Уважайте время и возможности других.
5. Сохраняйте лицо.
6. Помогайте другим там, где вы это можете делать.
7. Не ввязывайтесь в конфликты и не допускайте их.
8. Уважайте право на частную переписку.
9. Не злоупотребляйте своими возможностями.
10. Учитесь прощать другим их ошибки.



(+)

- Снятие «зажатости», раскованность - человек сидит перед монитором и не волнуется, не переживает, а в спокойном ритме выполняет работу. Это подходит застенчивым школьникам, которым сложно отвечать у доски.

(-)

- Чувство безнаказанности за некорректные поступки, чувство агрессии по отношению к другим - это удел ограниченных людей, которые не могут реализовать себя в реальности и имеют желание какими-то средствами самовыражаться виртуально. Обычно у них не получается привлечь для этого интеллект (за отсутствием такового), и они начинают демонстрировать агрессию.

# Практическая работа

Давайте проведем небольшое исследование, чтобы узнать, готовы ли Вы к сетевому общению?





# 1 группа:

- Составить электронное письмо (корректное) однокласснику (сотруднику), учитывая правила работы в сети.
- После ознакомления с полученной информацией проделайте следующие действия:
  - внимательно посмотрите, содержит ли она какие - либо ошибки?
  - внесите предложения по их исправлению.

# 2 группа

- Вам предстоит поучаствовать в телеконференции с участием олимпийских чемпионов.
- Учитывая правила этики общения, вам нужно составить вопросы (корректные) нашим гостям.



- Федеральный закон от 27 июля 2006 г №149 – ФЗ «ОБ информации, информационных технологиях и о защите информации»

Работа в группах





## Отметить пункты:

- 1 группа: как распространяется и предоставляется информация?
- 2 группа: какие права имеет обладатель информации?

# Используемые источники:

- <http://wecherkina.ru/etika-setevogo-obshheniya-plan-konspekt-uroka-prezentatsiya-dlya-10-klassa/>
- <http://school497.ru/download/u/01/urok7/les7.html>