


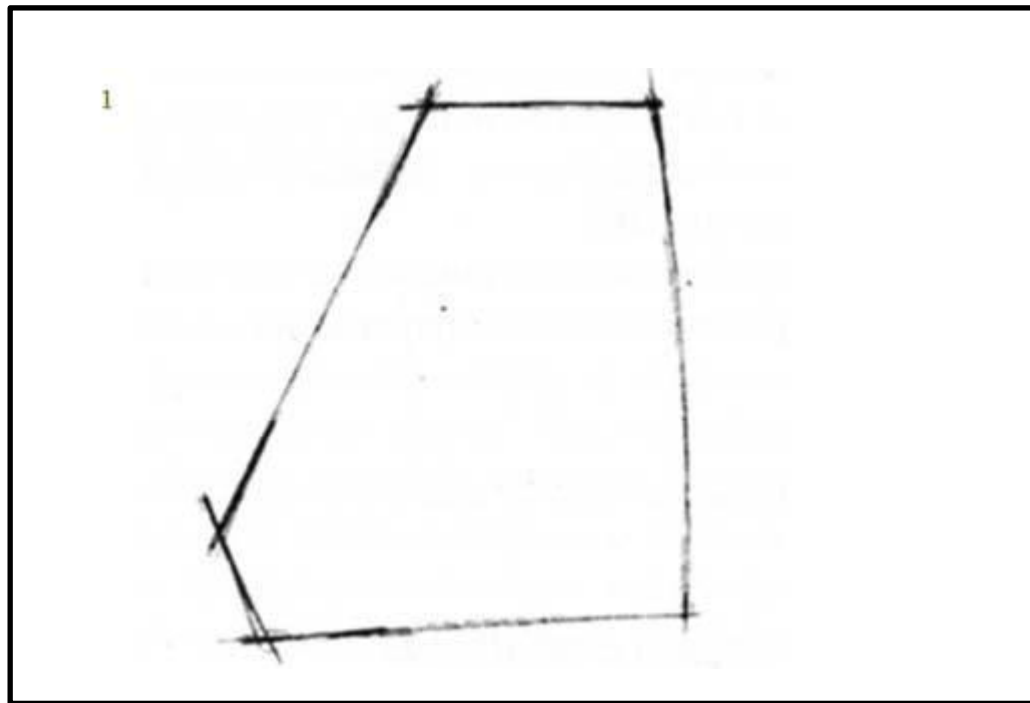


Натюрмóрт (фр. *nature morte* — «мёртвая природа») — изображение неодушевлённых предметов в изобразительном искусстве.

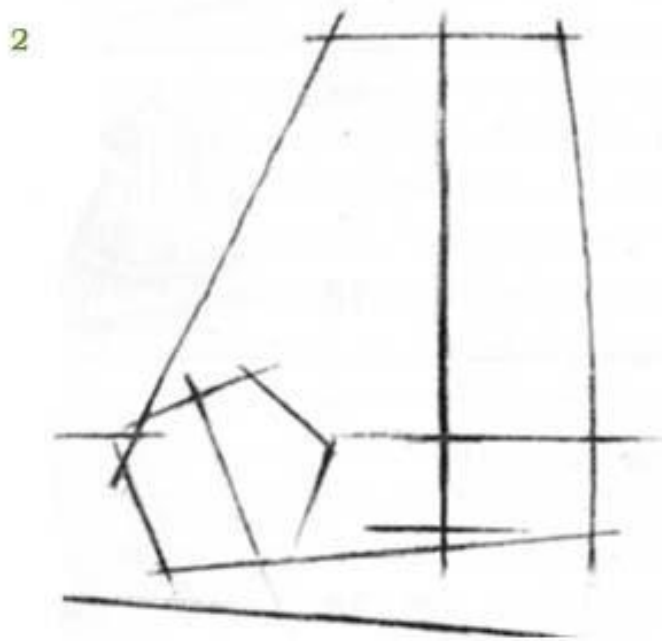
Последовательность выполнения натюрморта «Кувшин и яблоко»



1. Прямыми линиями намечаем границы натюрморта в листе по крайним точкам предметов: внизу – горизонтальной линией по нижнему краю яблока, так как оно находится ближе к зрителю, вверху – линией, определяющей высоту кувшина. Затем – слева и справа по краям натюрморта.

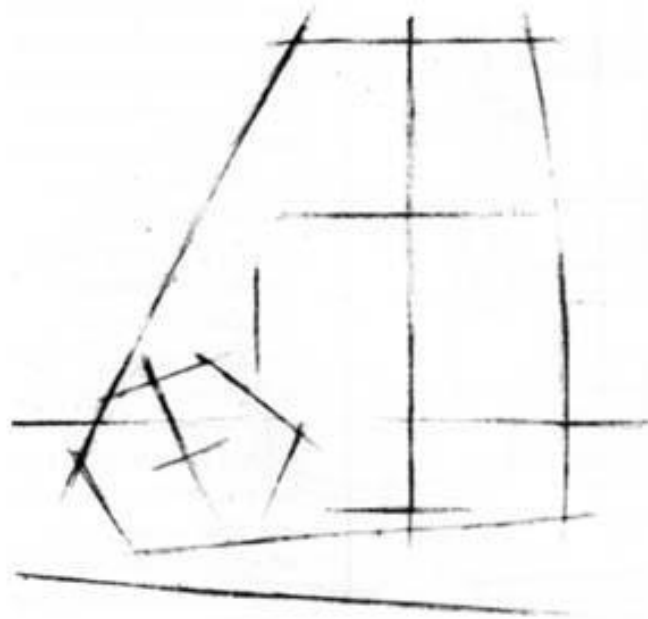


2. Намечаем горизонтальную линию направления ближнего и дальнего края стола. Находим и намечаем обобщенную пропорцию яблока относительно высоты кувшина. Прорисовываем вертикальные осевые линии яблока и кувшина.



3. Определяем пропорциональные соотношения основных частей кувшина – горлышка и корпуса. Затем по вертикали намечаем самое широкое место кувшина. Проводим вспомогательную линию перпендикулярно центральной оси яблока в самом широком месте.

3



4. Короткими горизонтальными линиями определяем местоположение ручки кувшина, верхней и нижней её части, общую ее величину в пропорциональном соотношении с высотой и шириной кувшина. Горизонтальными линиями перпендикулярно оси намечаем высоту доньшка, самые широкие места корпуса кувшина. Затем проводим линию, проходящую через ближнюю к зрителю точку плоскости соединения горлышка с корпусом кувшина, а также высоты ободка верхней части горлышка.



