



# Letter blends!

Буквосочетания

# Repeat with me



**Aa**

[ eɪ ]

**Bb**

[ bi: ]

**Cc**

[ si: ]

**Dd**

[ di: ]

**Ee**

[ i: ]

**Ff**

[ ef ]

**Gg**

[ dʒi: ]

**Hh**

[ eɪtʃ ]

**Ii**

[ aɪ ]

**Jj**

[ dʒeɪ ]

**Kk**

[ keɪ ]

**Ll**

[ el ]

**Mm**

[ em ]

**Nn**

[ en ]

**Oo**

[ əʊ ]

**Pp**

[ pi: ]

**Qq**

[ kju: ]

**Rr**

[ ɑ: ]

**Ss**

[ es ]

**Tt**

[ ti: ]

**Uu**

[ ju: ]

**Vv**

[ vi: ]

**Ww**

[ ˈdʌblju ]

**Xx**

[ eks ]

**Yy**

[ waɪ ]

**Zz**

[ zed ]



# Буквосочетание **sh**


- s [es] – snake
- h [eɪtʃ] – horse

• **s + h = sh [ʃ] ЗВУЧИТ КАК «Ш»**

**Repeat after me:**  
**sheep, fish, ship**



- sheep – овца
- fish – рыба
- ship – корабль



Важно:

Буква «і», как в слове «ship», читается коротко, с язычком за нижними зубками.

А буквы «е», как в слове «sheep», дают долгий звук «и-и», как при улыбке.



# Буквосочетание **ch**


- c [si:] – cat
- h [eɪtʃ] – horse

• **c + h = ch [tʃ] звучит как «ч»**


**Repeat after me:  
chick, cheese**



• chick – цыпленок



• cheese – сыр



# Буквосочетание **th**


- t [ti:] – tree
- h [eɪtʃ] – horse

• **t + h = th [ð] либо [θ] звучит как «з»**


**Repeat after me:  
the, then, thumb,**

th

• thumb – большой палец



• thimble – наперсток



Важно:

• Буквосочетание «th» произносится по-разному:

глухой (без голоса) как в слове «then» — [θ]

и звонкий (с голосом) «the» — [ð]





# Буквосочетание **ph**

- p [pi:] – pin
- h [eɪtʃ] – horse

• **p + h = ph [f] звучит как «ф»**

**Repeat after me:**



**photo, dolphin, elephant**



• photo – фотография

• dolphin – дельфин

• elephant – слон



Важно:

В английском языке существуют два способа передачи звука [f]: с помощью буквы f «fish» и с помощью буквосочетания ph «photo».

Правила не существует. И слова нужно запоминать!



Home task

Домашнее задание

**Рабочая тетрадь**

**№ 1, 2 стр. 7**

# Thank you!

