



# ОСНОВЫ БЕЗОПАСНОСТИ ЖИЗНЕДЕЯТЕЛЬНО СТИ

5  
КЛАСС

# Найти источники, по которым ребенок может получить

ПРОФИЛЬНОЕ ОБРАЗОВАНИЕ



- Кухонные полотенца сушатся над плитой.
- Из крана льется очень горячая вода.
- Ребенок трогает рукой сковороду с горячим содержимым.
- В столе бутылки с ядовитыми жидкостями.
- Шнур электрочайника имеет поврежденную изоляцию.
- Шнур электрочайника свисает со стола.
- Электрочайник стоит на краю стола.
- В одну розетку включено несколько электробытовых приборов.
- Спички разбросаны, достигаемы для ребенка.
- Тостер перегрелся, никто за ним не следит.
- Рукоятка сковороды обращена наружу от плиты.
- Кухонный коврик сморщен.
- О брошенную у двери игрушку можно споткнуться.



# Пожары в жилище



**«Пожары в жилище страшны и опасны, но мы их не пустим к себе на порог».**


Да, огонь бывает  
разный,  
Бледно-желтый, ярко-  
красный,  
Синий или золотой,  
Огонь добрый, огонь  
злой.  
Злой огонь - огонь  
пожара,  
Злой огонь - огонь  
войны.  
От безжалостного  
жара  
Дни темны, поля  
черны.  
Жители земного шара,  
Граждане любой  
страны,  
Злой огонь гасить  
должны.



# Огонь

Огонь дарил человеку тепло, свет, защищал от диких зверей, использовался для приготовления пищи, изготовления орудий труда.

Тысячи сел и городов исчезли в гигантских языках пламени. Люди научились добывать и сохранять огонь. Однако, выйдя из-под контроля человека, он превращается в страшное



# Пожар

неконтролируемое горение,  
наносщее материальный ущерб и  
создающее угрозу жизни и  
здоровью людей.

## Опасными спутниками огня

- ❖ Ядовитый дым
- ❖ **являются:**
- ❖ Высокая температура
- ❖ Плохая видимость
- ❖ Паника и растерянность
- ❖ Обрушение конструкций





# Причины пожара.







Детская шалость



Затемнение электроламп  
сгораемыми материалами  
(бумагой, тканью)


Сушка белья над газовыми  
плитами



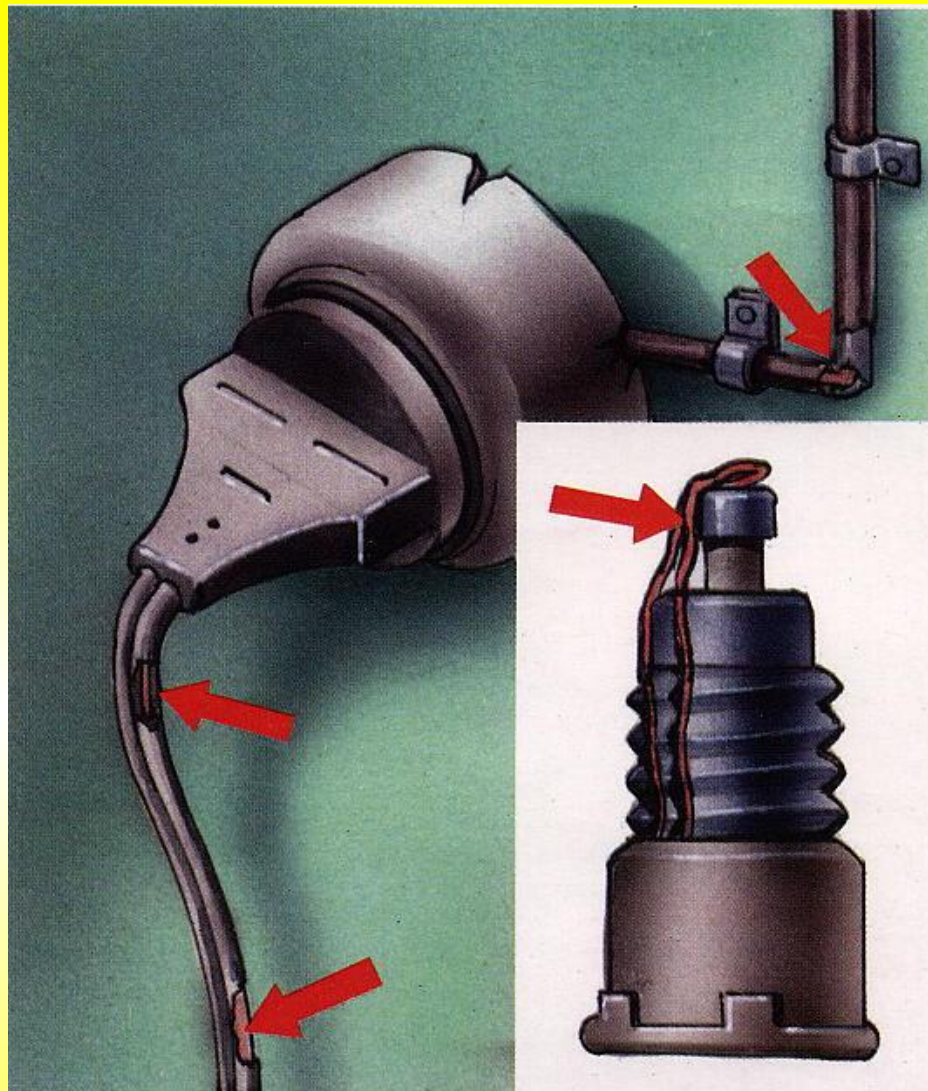
Курение



Перегрузка электросети



Оставление без присмотра  
электронагревательных приборов



Неисправность электропроводки  
Пользование самодельными предохранителями





Отогревание замерзших труб  
паяльными лампами и факелами



Нарушение правил  
проведения сварочных работ


# Последовательность действий при пожаре в доме:

- Не паникуй.
- Вызови пожарную охрану по телефону 01
- Если телефона нет – зови соседей, кричи «Пожар», зови на помощь.
- Покинь горящее помещение, предупреди соседей.
- Встречай пожарных.
- Только если огонь небольшой, попробуй справиться с ним сам.



- ✓ Неосторожное обращение с огнем...
    - детей без присмотра
  - ✓ Не оставляйте...
    - приводит к пожару!
  - ✓ Не сушите белье...
    - вблизи легковоспламеняющихся предметов
  - ✓ Содержите в чистоте и порядке...
    - электропроводкой с поврежденной изоляцией
  - ✓ Не храните на балконах...
    - над газовой плитой
  - ✓ Не оставляйте включенные ...
    - чердаки и подвалы
  - ✓ Опасно пользоваться...
    - горючие предметы
  - ✓ Не устанавливайте телевизор...
    - электроприборы без контроля
-

**Рассмотрите внимательно рисунок и наметьте план своих действий в подобной ситуации**

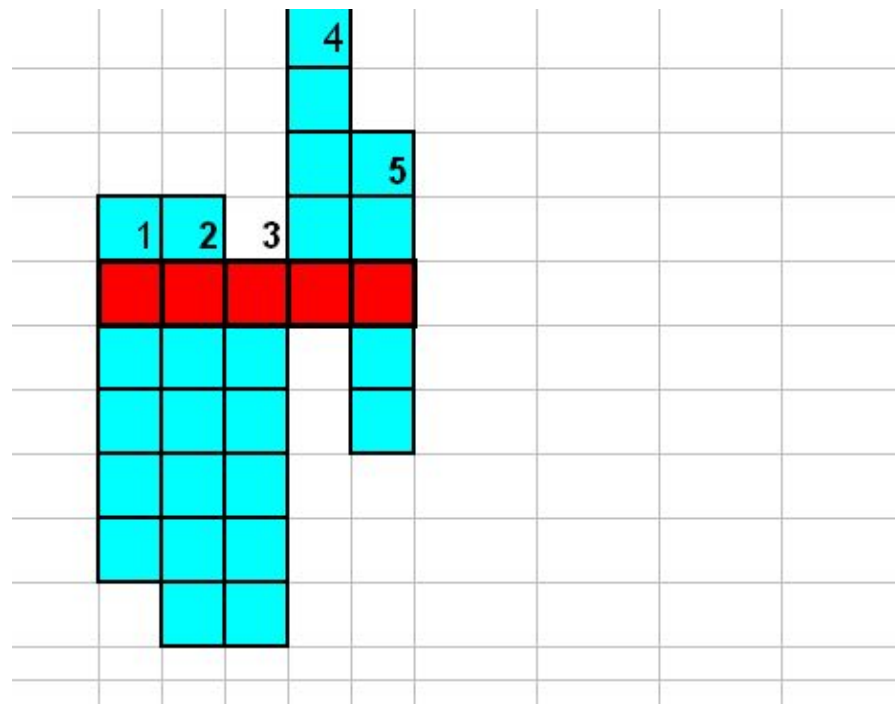


# Домашнее задание:

1. Пересказ параграфа 7 (стр.31-37), устно ответить на вопросы.

2. Прислать на вацап кодовое слово

(красным цветом выделено)



## Кроссворд

Вопросы:

1. Лежат они в коробочке, в шкафу или на полочке. Кто с ними играет, тот беду накликает.
2. Химическая реакция соединения горючего вещества с кислородом.
3. Что является следствием неумелых действий людей в чрезвычайных ситуациях?
4. Маленькая, удаленькая, а большую беду принесла.
5. Высвобождение большого количества энергии за небольшой промежуток времени.

# **Что делать если загорелась ваша квартира?**

*Позвонить по 01, потом вывести детей и престарелых, только затем тушить пожар своими силами.*

**Какие средства могут помочь во время пожара, если нет огнетушителя?**

*Плотная ткань, лучше мокрая и*

*вода*  
**Как нужно дышать в задымленной квартире?**

*Через мокрую тряпку.*

**Как нужно передвигаться по задымленным коридорам?**

*На четвереньках или ползком, так как внизу меньше дыма.*



**БУДЬ ОСТОРОЖЕН С ОГНЕМ!**

**Помни!!!  
Огонь  
ошибок  
не  
прощает.**

