



Администрация муниципального района «Усть-Куломский»

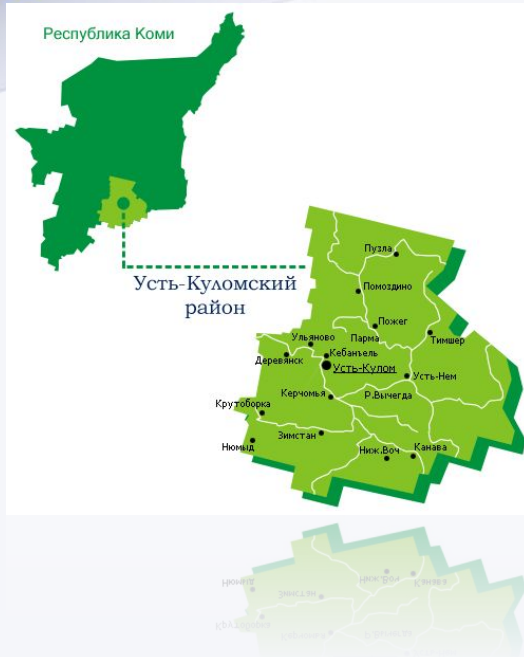
**Стратегия социально-
экономического развития
муниципального образования
муниципального района
«Усть-Куломский» на период до 2035
(проект)**

Основополагающие документы



- распоряжение Правительства Российской Федерации от 13 февраля 2019 года N 207-р "Об утверждении Стратегии пространственного развития Российской Федерации на период до 2025 года";
- требования Федерального закона от 28 июня 2014 года N 172-ФЗ "О стратегическом планировании в Российской Федерации";
- указы Президента Российской Федерации:
 - от 16 января 2017 N 13 "Об утверждении Основ государственной политики регионального развития Российской Федерации на период до 2025 года";
 - от 9 мая 2017 года N 203 "О Стратегии развития информационного общества в Российской Федерации на 2017 - 2030 годы";
 - от 25 апреля 2019 года N 193 "Об оценке эффективности деятельности высших должностных лиц (руководителей высших исполнительных органов государственной власти) субъектов Российской Федерации и деятельности органов исполнительной власти субъектов Российской Федерации";
 - от 7 мая 2018 года N 204 "О национальных целях и стратегических задачах развития Российской Федерации на период до 2024 года";
 - от 21.07.2020 № 474 «О национальных целях развития Российской Федерации на период до 2030 года»;
- требования иных федеральных законов и нормативных правовых актов, регламентирующих сферы деятельности, охваченные Стратегией;
- положения Закона Республики Коми от 23 июня 2015 года N 55-РЗ "О стратегическом планировании в Республике Коми";
- постановление Правительства Республики Коми от 11 апреля 2019 года N 185 "О стратегии социально-экономического развития Республики Коми на период до 2035 года";
- постановление Правительства Республики Коми от 24.12.2010 № 469 «Об утверждении схемы территориального планирования Республики Коми».

Общие сведения о муниципальном районе Усть-Куломский



Дата образования	15 июля 1929 года.
Численность населения (среднегодовая), человек (на 1 января 2020 года)	23 631
Административный центр	село Усть-Кулом
Площадь, кв.км	26368 (6,3% площади Республики Коми)
Протяженность (с юго-запада на северо-восток), км	238
Месторасположение	Расположено в юго-восточной части Республики Коми, в бассейне реки Вычегда.
Расстояние от Усть-Кулома до Сыктывкара - столицы Республики Коми, км	189
Федеральный округ	Северо-Западный федеральный округ
Регионы - "соседи":	
север	МО ГО "Ухта", МО МР «Сосногорск»
запад	МО МР "Корткеросский"
восток	МО МР "Троицко-Печорский»
юг	Пермский край
Климат	<p>На большей части территории умеренно-континентальный с продолжительной зимой и коротким прохладным летом.</p> <p>Средняя температура воздуха в январе 2018 г. в районе равнялась минус 10,8°С, в июле - плюс 19,2°С. Количество осадков, выпавших в январе, составило 42,0 миллиметра, в июле - 49,3 миллиметра.</p>
Численность постоянного населения, человек (на 1 января 2020 года):	23 493
в том числе сельское	23 493
Плотность населения, человек на 1 кв.км	0,9
Численность населения коми национальности	76,9 (по данным переписи населения 2010 года)

Общие сведения о муниципальном районе Усть-Куломский»



В состав МО МР «Усть-Куломский» на 01 января 2020 года входят муниципальные образования:

- муниципальное образование муниципального района «Усть-Куломский», административный центр – село Усть-Кулом;
- 19 муниципальных образований сельских поселений, куда входят 63 сельских населенных пункта (20 поселков сельского типа, 16 сел и 27 деревень).

Наименование сельского поселения Усть-Куломского муниципального района	Населенные пункты, входящие в состав сельского поселения
«Вольдино»	с. Вольдино, п. Ягкедж, д. Пузла
«Нижний Воч»	с. Нижний Воч, д. Верхний Воч, д. Воль, д. Дёма
«Диасерья»	п. Диасёрья, д. Югыдтыдор
«Деревянск»	с. Деревянск
«Дон»	с. Дон, п. Шэръяг, д. Жежим
«Кебанъель»	п. Кебанъель
«Керчомья»	с. Керчомья
«Кужба»	с. Кужба, п. Озъяг, п. Ульяново, д. Малая Кужба
«Мыёлдино»	с. Мыёлдино
«Крутоборка»	п. Крутоборка, п. Нюмыд
«Парч»	с. Парч, д. Лебяжск
«Пожег»	с. Пожег, п. Нижний Ярашью, п. Ярашью, д. Великополье, д. Вомынбож, д. Кекур, д. Мале, д. Пожегдин, д. Седтыдин
«Помоздино»	с. Помоздино, д. Бадьёльск, д. Выльгорт, д. Кырныша, д. Модлапов, д. Скородум, д. Сордйыв
«Зимстан»	п. Зимстан, п. Логинъяг, с. Дзэль, д. Габово, д. Климовск, д. Фроловск
«Руч»	с. Руч, с. Аныб, д. Лунпока, д. Малый Аныб
«Тимшер»	п. Тимшер, п. Лопьювад
«Усть-Кулом»	с. Усть-Кулом, п. Паспом, с. Носим, д. Парма
«Усть-Нем»	с. Усть-Нем
«Югыдъяг»	п. Югыдъяг, п. Белоборск, п. Вад, п. Важ Эжва, п. Смолянка, д. Канава

Некоторые результаты развития район



На сегодняшний день ввиду миграционного оттока и естественной убыли населения продолжает снижаться среднегодовая численность населения Усть-Куломского района.



Коэффициент естественного прироста (на 1000 человек населения) за 2014 год составил 4,9, за 2018 год минус 2,3. Миграционная убыль населения за 2014 год составила 421 чел., за 2018 год – 372 чел.


С целью приостановки миграционного оттока населения и увеличения естественного прироста на территории МО МР «Усть-Куломский» реализуются инвестиционные проекты, создаются рабочие места, строится инфраструктура.

Некоторые результаты развития района




В период с 2014 г. по 2019 г. почти в 3 раза увеличилась общая площадь жилых помещений, введенная в действие за 1 год, приходящаяся в среднем на одного жителя.

**Общая площадь жилых помещений,
введенная в действие за один год,
приходящаяся в среднем на одного жителя, кв. м.**



В период с 2016 г. по 2019 г. увеличилась на 4 % общая площадь жилых помещений, приходящаяся в среднем на одного жителя.

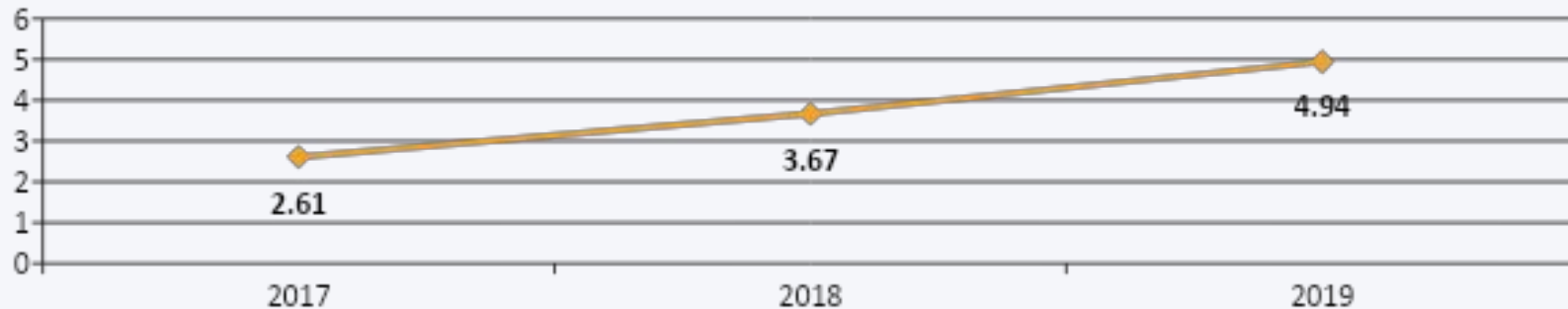
**Общая площадь жилых помещений,
приходящаяся в среднем на одного жителя, кв. м.**



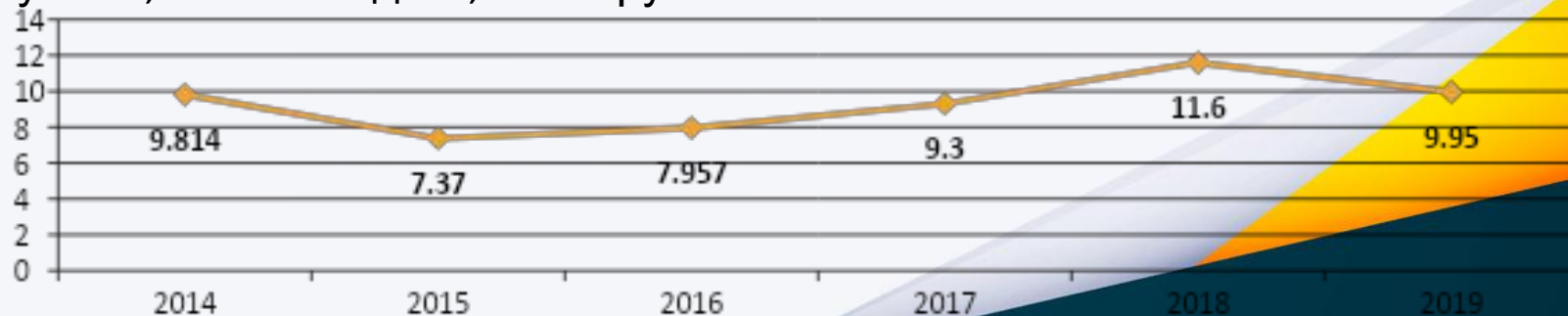
Некоторые результаты развития района



В период с 2017 г. по 2019 г. увеличилось почти в 2 раза значение показателя площадь земельных участков, предоставленных для жилищного строительства, индивидуального строительства и комплексного освоения в целях жилищного строительства в расчете на 10 тыс. человек населения.



Объем инвестиций в основной капитал (за исключением бюджетных средств) в расчете на одного жителя за 2019 год составил – 9,95 тыс. рублей, за 2014 год – 9,8 тыс. руб.



Некоторые результаты развития района



В период с 2014 г. по 2019 г. незначительно возрос уровень регистрируемой безработицы в целом по муниципальному району - к концу 2019 года он составил 2,6 % при 2,1 % за 2014 год. Численность официально зарегистрированных безработных на конец 2018 года составил 307 чел. (на конец 2014 года – 282 чел.).



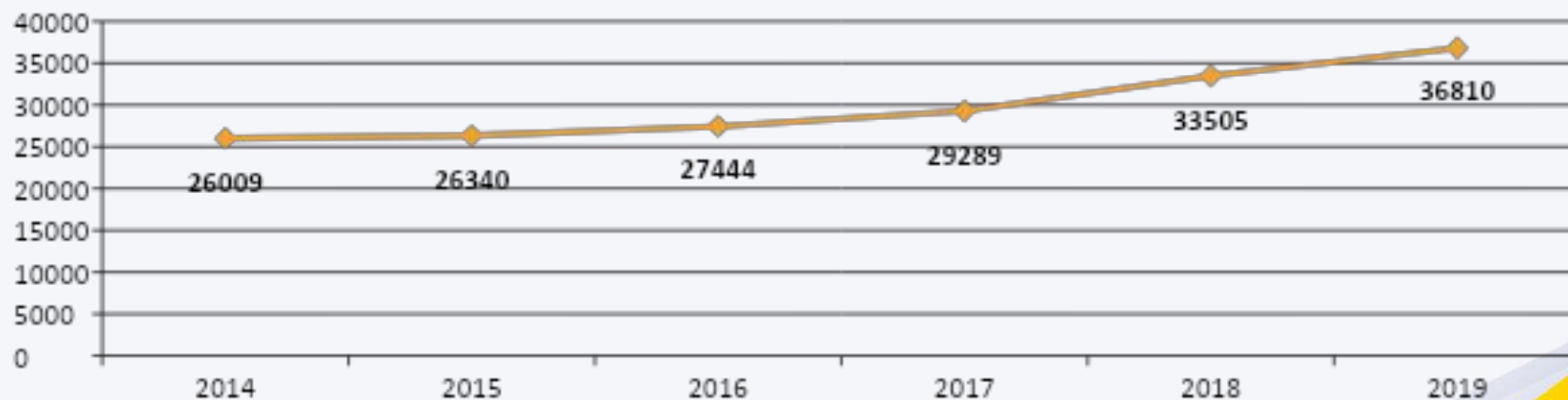
Доля населения в трудоспособном возрасте сократилась с 13,8 чел. (54,85 % от численности населения района) за 2014 год до 11,6 тыс. чел. (48,8 % от численности населения района) за 2018 год. Существенно увеличилась демографическая нагрузка на трудоспособное население. Доля населения старше трудоспособного возраста выросла с 21,2 % до 25,8 %.

Некоторые результаты развития района



В период с 2014 по 2019 года среднемесячная номинальная начисленная заработная плата одного работника в муниципальном районе (без субъектов малого предпринимательства) увеличилась на 41,5 % и стала составлять 36,8 тыс. руб. (по итогам 2019 года - 63 % средней по Республике Коми).

Среднемесячная номинальная начисленная заработная плата одного работника
(без субъектов малого предпринимательства), руб.



Потребность в квалифицированных кадрах



2021-2027 гг.

По результатам прогноза потребности отраслей экономики выявленная потребность в квалифицированных кадрах составила 190 человек.

Сфера образования
23 % от общей потребности

Техника и технология наземного транспорта
14 % от общей потребности

Машиностроение и сварщики
13 % от общей потребности

Участие района в реализации государственных программ Республики Коми



Направление развития	Количество	Наименование государственных программ Республики Коми
Новое качество жизни	7 ГП РК	Развитие строительства, обеспечение доступным и комфортным жильем и коммунальными услугами граждан Развитие образования Социальная защита населения Развитие культуры и туризма в Республике Коми Развитие физической культуры и спорта Содействие занятости населения Информационное общество
Инновационное развитие и модернизация экономики	3 ГП РК	Развитие экономики Развитие транспортной системы Развитие сельского хозяйства и регулирование рынков сельскохозяйственной продукции, сырья и продовольствия, развитие рыбохозяйственного комплекса в Республике Коми

Результаты анализа факторов социально-экономического развития

Результаты SWOT -анализа



УГРОЗЫ:
Угроза прекращения развития и свертывания экономики МР из-за неиспользования ресурсного потенциала
<i>Угроза отсутствия и нереализации инвестиционных проектов, обусловленная низким уровнем развития инфраструктуры и невовлеченностью всего комплекса природных ресурсов в экономический оборот</i>
<i>Угроза отсутствия квалифицированных кадров для подъема экономики из-за недостаточности мер поддержки</i>
Угроза снижения социальной привлекательности Усть-Куломского района и демографического кризиса
<i>Повышение оттока дееспособного населения и ухудшение качественного состава населения</i>
<i>Риск снижения качества объектов социальной инфраструктуры и несоответствия растущим требованиям населения</i>
Угроза снижения доходной части бюджета МР в долгосрочном периоде
<i>Ухудшение инфраструктурных условий комплексного развития территории</i>
<i>Риск дефицита финансовых ресурсов на развитие района</i>
Угроза снижения управляемости процессов развития МР
<i>Угроза снижения лояльности населения к политике администрации из-за неучета мнения населения и интересов различных социальных групп (с учетом национальной и культурной идентичности)</i>
<i>Риск возрастания конфликтности интересов социальных и экономических субъектов государственного, общественного и коммерческого секторов</i>

СЛАБЫЕ СТОРОНЫ:
Низкий уровень вовлеченности ресурсов территории в экономический оборот и интегрированности экономики района в экономику региона
<i>Слабая изученность ресурсного потенциала района и подтвержденных запасов полезных природных ископаемых</i>
<i>Отсутствие перерабатывающих производств в различных сегментах экономики МР, налаженных каналов сбыта и низкий уровень конкурентоспособности местной продукции</i>
Отсутствие достаточных условий для обеспечения более высокого уровня качества жизни
<i>Низкий уровень обеспеченности населения современными социальными благами при низкой престижности рабочих профессий и низком уровне мотивации молодого поколения</i>
<i>Неполное соответствие качества поселенческой среды и качества жилья современным запросам населения</i>
Низкий уровень устойчивости муниципального бюджета в условиях высокой степени его дотационности
<i>Слабая сформированность инвестиционного портфеля, привлекательного для широкого круга инвесторов и проблемы в реализации проектов</i>
<i>Несформированные и недостаточные по объему потоки внебюджетных инвестиций на развитие при исполнении дотационного бюджета</i>
Низкий уровень мобилизации, концентрации усилий и скоординированности институтов развития
<i>Низкая социальная и экономическая активность населения</i>
<i>Несбалансированность интересов социальных и экономических субъектов и несогласованность их действий</i>

Результаты анализа факторов социально-экономического развития



Результаты SWOT -анализа

СИЛЬНЫЕ СТОРОНЫ:

Наличие базовых ресурсных и инфраструктурных условий для комплексного развития территории

Наличие широкого диапазона природных сырьевых ресурсов, высокий рекреационный и с/х потенциал территории, наличие площадок для капитального строительства производственных и рекреационных объектов

Наличие автодорожного сообщения для вывоза продуктов переработки (в т.ч. - в другие регионы РФ) и близость регионального центра

Наличие предпосылок для развития потенциала социальной привлекательности территории

Высокий историко-культурный потенциал территории при наличии множества местных достопримечательностей и сохранности жизненных укладов в поселениях

Наличие благоприятных экологических условий и наличие площадок для капитального строительства жилья и социальных объектов

Наличие базовых условий для реализации инвестиционных проектов

Наличие незанятых рыночных ниш и низкий уровень барьеров входа на рынок

Наличие постоянного и долгосрочного источника доходов (лесная отрасль)

Наличие активной общественности для продвижения инициатив и поддержки проектов по развитию района

Опытная и сплоченная команда управленцев в ОМС МР при наличии политической воли и открытого продуктивного диалога с обществом

Достаточная сформированность институтов самоуправления (общественные советы, ТОС, ТСЖ) при высокой мотивации быть лидерами

ВОЗМОЖНОСТИ:

Возможность повышения конкурентоспособности района и доли присутствия его на внешних рынках

Возможность повышения потребительской ценности местных ресурсов и формирования широкого спектра конечной продукции, востребованной на внутреннем и внешних рынках

Возможность повышения спроса на местную продукцию и увеличения объемов производства перерабатывающей сферы

Возможности повышения социальной привлекательности и формирования имиджа самобытной территории, открытой для испытания инфраструктурных и "зеленых" инноваций

Возможность формирования бренда территории, основанного на этно-культурных и экологических особенностях территории

Возможность использования новых технологических решений для повышения уровня комфортности проживания и хозяйствования в северных условиях

Возможность повышения устойчивости местного бюджета

Возможность создания в МР новых секторов экономики, новых перерабатывающих производств

Возможность формирования новых источников бюджетных поступлений

Возможность формирования солидарного общества, вовлеченного в процессы управления территорией

Возможность инициации пилотных проектов с поддержкой населения

Возможность повышения уровня вовлеченности населения в проекты развития

Стратегические приоритеты



Стратегические приоритеты, цели, задачи



Стратегические цели 1 уровня	Стратегические устремления (задачи)	Целевые показатели
Приоритет 1. Человеческий капитал		
<p>Стратегическая цель N 1: Динамично развивающийся человеческий капитал с высоким духовным, культурным и профессиональным потенциалом, обеспеченный условиями его полноценной реализации</p>	<p>1. Стабилизация численности населения 2. Рост уровня жизни и благосостояния 3. Безопасность жизни и труда 4. Создание комфортной жилой среды 5. Гармонизация межнациональных отношений</p>	Среднегодовая численность населения, человек
		Естественный прирост, убыль (-) населения, человек
		Миграционный прирост, убыль (-) населения, человек
		Уровень зарегистрированной безработицы, %
		Среднемесячная номинальная начисленная заработная плата работников (без субъектов малого предпринимательства), рублей
		Доля детей в возрасте 1 - 6 лет, получающих дошкольную образовательную услугу и (или) услугу по их содержанию в муниципальных образовательных учреждениях, в общей численности детей в возрасте 1 - 6 лет, %
		Доля детей в возрасте 5 - 18 лет, получающих услуги по дополнительному образованию в организациях различной организационно-правовой формы и формы собственности, в общей численности детей этой возрастной группы, %
		Обеспеченность организациями культурно-досугового типа на 1000 человек населения, единиц
		Доля граждан, положительно оценивающих состояние межнациональных отношений на территории муниципального образования
		Мощность амбулаторно-поликлинических учреждений на 10 тыс. человек населения, посещений в смену
		Доля населения, систематически занимающегося физической культурой и спортом, %
Уровень удовлетворенности населения жилищно-коммунальными услугами, %		
Уровень преступности (количество зарегистрированных преступлений на 10 тыс. человек), единиц		

Стратегические приоритеты, цели, задачи



Стратегические цели 1 уровня	Стратегические устремления (задачи)	Целевые показатели
Приоритет 2. Экономика		
<p><u>Стратегическая цель N 2:</u> Ключевые экономические комплексы муниципального района, обеспечивающие стабильный экономический рост.</p>	1. Модернизация производства	Объем инвестиций в основной капитал за счет всех источников финансирования, млн. рублей
	2. Рост инвестиционных вложений	Объем инвестиций в основной капитал (за исключением бюджетных средств) в расчете на одного жителя, рублей
	3. Реальное активное предпринимательство	Оборот организаций (по организациям со средней численностью работников свыше 15 человек, без субъектов малого предпринимательства; в фактически действовавших ценах), млн. рублей
		Число субъектов малого и среднего предпринимательства (без индивидуальных предпринимателей) в расчете на 10 тыс. человек населения
		Доля прибыльных сельскохозяйственных организаций в общем их числе, %
		Объем производства молока в сельскохозяйственных организациях и крестьянских (фермерских) хозяйствах, тонн
		Объем производства скота и птицы на убой (в живом весе) в сельскохозяйственных организациях и крестьянских (фермерских) хозяйствах, тонн
		Ввод в действие жилых домов, кв.м

Стратегические приоритеты, цели, задачи



Стратегические цели 1 уровня	Стратегические устремления (задачи)	Целевые показатели
Приоритет 3. Территория проживания		
<p><u>Стратегическая цель N 3:</u> Муниципальный район - территория с рациональным и эффективно используемым комфортным пространством жизнедеятельности населения, обладающая разнообразными (в том числе уникальными) природными системами, сберегаемыми для будущих поколений</p>	<p>1. Эффективное использование ресурсов территории 2. Сбалансированное развитие территорий 3. Инфраструктурная обеспеченность территории</p>	<p>Доля протяженности автомобильных дорог общего пользования местного значения, отвечающих нормативным требованиям, в общей протяженности автомобильных дорог общего пользования местного значения, %</p>
		<p>Выбросы загрязняющих веществ в атмосферу стационарными источниками загрязнения, тыс. т</p>
		<p>Дорожно-транспортные происшествия, единиц</p>
		<p>Смертность от дорожно-транспортных происшествий (число погибших), человек</p>

Стратегические приоритеты, цели, задачи



Стратегические цели 1 уровня	Стратегические устремления (задачи)	Целевые показатели
Приоритет 4. Управление		
<p><u>Стратегическая цель N 4:</u> Эффективная и прозрачная система управления районом, отвечающая современным требованиям и заслуживающая доверия населения</p>	<p>1. Открытость и технологичность управления 2. Казна как инструмент развития 3. Интеграция и партнерство 4. Профессионализм и эффективность</p>	<p>Расходы бюджета муниципального образования на содержание работников органов местного самоуправления в расчете на одного жителя муниципального образования, тыс. рублей</p>
		<p>Налоговые и неналоговые доходы бюджета муниципального образования (за исключением поступлений налоговых доходов по дополнительным нормативам отчислений) в расчете на одного жителя муниципального образования, тыс. рублей</p>
		<p>Доля налоговых и неналоговых доходов местного бюджета (за исключением поступлений налоговых доходов по дополнительным нормативам отчислений) в общем объеме собственных доходов бюджета муниципального образования (без учета субвенций), %</p>
		<p>Доля просроченной кредиторской задолженности по оплате труда (включая начисления на оплату труда) муниципальных учреждений в общем объеме расходов муниципального образования на оплату труда (включая начисления на оплату труда), %</p>
		<p>Уровень удовлетворенности деятельностью органов местного самоуправления, %</p>

Стратегические приоритеты, цели, задачи



Приоритет/ Стратегическая цель 1 уровня	Стратегические цели 2, 3 уровней
<p>Человеческий капитал / Динамично развивающийся человеческий капитал с высоким духовным, культурным и профессиональным потенциалом, обеспеченный условиями его полноценной реализации</p>	<p>1.1. Рост численности населения с высоким уровнем духовно-нравственного благополучия при реализации активной демографической, молодежной и семейной политики</p> <ul style="list-style-type: none">1.1.1. Эффективная демографическая и просемейная политика1.1.2. Активная молодежная политика.
	<p>1.2. Территория с естественным уровнем безработицы и достойным уровнем доходов населения;</p> <ul style="list-style-type: none">1.2.1. Обеспечение уровня доходов и рабочих мест с достойной оплатой труда.
	<p>1.3. Развитие отраслей социальной сферы, повышение качества и доступности услуг</p> <ul style="list-style-type: none">1.3.1. Качественное доступное образование и развитие кадрового потенциала;1.3.2. Высокий уровень культурного развития;1.3.3. Конкурентоспособная туристская индустрия;1.3.4. Высокий уровень физической культуры населения.
	<p>1.4. Комфортная жилая среда.</p>
	<p>1.5. Безопасность жизнедеятельности населения;</p> <ul style="list-style-type: none">1.5.1. Обеспечение общественного порядка;1.5.2. Защита населения и территорий от чрезвычайных ситуаций, обеспечение пожарной безопасности и безопасности людей на водных объектах;1.5.3. Безопасное дорожное движение.

Стратегические приоритеты, цели, задачи



Приоритет/ Стратегическая цель 1 уровня	Стратегические цели 2, 3 уровней
<p><u>Экономика /</u> Ключевые экономические комплексы муниципального района, обеспечивающие стабильный экономический рост.</p>	<p>2.1. Сильная экономика с привлекательным инвестиционным климатом;</p> <ul style="list-style-type: none">2.1.1. Эффективная инвестиционная политика;2.1.2. Развитие предпринимательства;2.1.3. Кадровое обеспечение экономики;2.1.4. Развитие сельского хозяйства;2.1.5. Развитие лесопромышленного комплекса;2.1.6. Современный строительный комплекс.
<p><u>Территория проживания /</u> Муниципальный район - территория с рациональным и эффективно используемым комфортным пространством жизнедеятельности населения, обладающая разнообразными (в том числе уникальными) природными системами, сберегаемыми для будущих поколений.</p>	<p>3.1. Территория проживания;</p> <ul style="list-style-type: none">3.1.1. Экологически привлекательный район с рациональным использованием природных ресурсов. <p>3.2. Инфраструктурная обеспеченность;</p> <ul style="list-style-type: none">3.2.1. Транспортная система, соответствующая запросам населения и экономики муниципального района.3.2.2. Энергетически обеспеченная территория.
<p><u>Управление /</u> Эффективная и прозрачная система управления районом, отвечающая современным требованиям и заслуживающая доверия населения.</p>	<p>4.1. Эффективная система управления;</p> <ul style="list-style-type: none">4.1.1. "Умное" управление;4.1.2. Сбалансированная и устойчивая бюджетная система;4.1.3. Эффективное управление муниципальным имуществом.

Возможные риски исполнения Стратегии



Политически

Возможность ухудшения международной и внутрироссийской политической ситуации

Финансово-экономические

Недостаток финансовых средств и других ресурсов для достижения приоритетов и целей

Правовые

Возможность изменения законодательства по вопросам социально-экономического развития

Технологические

Устаревание технологий, необходимость использования новых или уникальных технологических

Административн

Возможность возникновения организационных проблем

Экологические

Возникновение крайне неблагоприятных климатических погодных условий – ураганов, морозов и т.д.

РИСКИ

Иные

Эпидемиологическая обстановка и др.

Сроки и этапы реализации Стратегии



Сроки и этапы реализации Стратегии



Этапы	Цель этапа	Приоритетные задачи этапа
<u>I этап 2020 - 2021 годы</u> (стабилизационно-адаптивный)	Стабилизация и улучшение ситуации по ключевым направлениям социально-экономического развития	Формирование эффективного комплекса инструментов управления, включая программно-целевой подход и проектное управление. Обеспечение взаимоувязки и синхронизации муниципальных программ МО МР «Усть-Куломский» и региональных проектов. Создание условий для субъектов хозяйственной деятельности по развитию отраслей, приоритетных для диверсификации экономики и повышения конкурентоспособности района. Стабилизация и улучшение отдельных демографических тенденций.
<u>II этап 2022 - 2025 годы</u> (развития и реализации)	Обновление экономики и социальной сферы, развитие инфраструктуры	Совершенствование комплекса инструментов управления путем актуализации действующих, разработки новых программ и проектов, направленных на качественный рост экономики и уровня жизни населения муниципального района. Продолжение реализации (реализация) региональных проектов Стратегии, в том числе инвестиционных, способствующих достижению стратегических целей муниципального района. Обеспечение достаточного для экономики, населения уровня инфраструктурной сети, включая покрытие большей части территории муниципального района современными информационно-коммуникационными связями, количественное и качественное улучшение транспортной и дорожной сети.

Сроки и этапы реализации Стратегии



Этапы	Цель этапа	Приоритетные задачи этапа
<u>III этап 2026 - 2030</u> годы (результативно-устойчивый)	Достижение значимых положительных результатов в социально-экономическом развитии и их упрочение, выход на устойчивое развитие	Достижение уровня и качества жизни населения, соответствующего основным современным российским стандартам. Улучшение демографической ситуации. Создание устойчивого имиджа муниципального района как района, привлекательного для жизни, бизнеса и посещения.
<u>IV этап 2031 - 2035</u> годы (достижения целей)	Достижение во всех сферах жизнедеятельности качественно позитивного уровня развития, работа на перспективу	Решение основных социально-экономических проблем муниципального района, достижение установленных Стратегией значений целевых показателей. Продолжение роста доли недобывающих отраслей в экономике, дальнейшее повышение уровня и качества жизни населения района. Активизация усилий, направленных на улучшение экологической ситуации, информационной инфраструктуры. Получение положительных результатов реализации политики народосбережения, повышение качества жизни населения. Разработка документов стратегического планирования на последующий период развития района.

Ожидаемые результаты



Целевые показатели Стратегии	Ожидаемый результат (2035 год к 2019 году)
Приоритет 1. Человеческий капитал	
Среднегодовая численность населения	снижение на 5,7 тыс. человек (или на 24 %)
Естественный прирост, убыль (-) населения	снижение убыли
Миграционный прирост, убыль (-) населения	сохранение среднего значения за последние 3 года (2017-2019 гг)
Уровень зарегистрированной безработицы	увеличение на 0,4 процентных пункта. Сохранение значение показателя не более 3 %
Среднемесячная номинальная начисленная заработная плата работников (без субъектов малого предпринимательства)	увеличение в 1,86 раза
Доля детей в возрасте 1 - 6 лет, получающих дошкольную образовательную услугу и (или) услугу по их содержанию в муниципальных образовательных учреждениях, в общей численности детей в возрасте 1 - 6 лет	увеличение на 39,4 процентных пункта, и достижение показателя 100 %
Доля детей в возрасте 5 - 18 лет, получающих услуги по дополнительному образованию в организациях различной организационно-правовой формы и формы собственности, в общей численности детей этой возрастной группы, %	увеличение на 8,7 процентных пункта
Обеспеченность организациями культурно-досугового типа на 1000 человек населения	на уровне 2019 года
Доля граждан, положительно оценивающих состояние межнациональных отношений на территории муниципального образования	увеличение на 1,6 процентных пункта
Мощность амбулаторно-поликлинических учреждений на 10 тыс. человек населения	увеличение на 6,7 %
Доля населения, систематически занимающегося физической культурой и спортом	увеличение в 2,17 раза
Уровень преступности (количество зарегистрированных преступлений на 10 тыс. человек)	снижение на 3,1 %
Уровень удовлетворенности населения жилищно-коммунальными услугами	увеличение на 8,1 процентных пункта

Ожидаемые результаты



Целевые показатели Стратегии	Ожидаемый результат (2035 год к 2019 году)
Приоритет 2. Экономика	
Объем инвестиций в основной капитал за счет всех источников финансирования	уменьшение на 9,5 %
Объем инвестиций в основной капитал (за исключением бюджетных средств) в расчете на одного жителя	уменьшение на 8 %
Оборот организаций (по организациям со средней численностью работников свыше 15 человек, без субъектов малого предпринимательства; в фактически действовавших ценах)	уменьшение на 27 %
Число субъектов малого и среднего предпринимательства (без индивидуальных предпринимателей) в расчете на 10 тыс. человек населения	увеличение на 11 %
Доля прибыльных сельскохозяйственных организаций в общем их числе	увеличение на 50 процентных пункта, достижение показателя 100 %
Объем производства молока в сельскохозяйственных организациях и крестьянских (фермерских) хозяйствах, тонн	увеличение на 13,63 %
Объем производства скота и птицы на убой (в живом весе) в сельскохозяйственных организациях и крестьянских (фермерских) хозяйствах, тонн	увеличение на 28,7 %
Ввод в действие жилых домов	снижение на 25 %

Ожидаемые результаты



Целевые показатели Стратегии	Ожидаемый результат (2035 год к 2019 году)
Приоритет 3. Территория проживания	
Доля протяженности автомобильных дорог общего пользования местного значения, отвечающих нормативным требованиям, в общей протяженности автомобильных дорог общего пользования местного значения	увеличение на 5 %
Выбросы загрязняющих веществ в атмосферу стационарными источниками загрязнения	на уровне 2019 г.
Дорожно-транспортные происшествия	уменьшение на 9 %
Смертность от дорожно-транспортных происшествий	уменьшение на 13,4 %
Оснащенность приборами учета энергетических ресурсов и воды муниципальных бюджетных учреждений	на уровне 2019 г., сохранение значения 100 %

Ожидаемые результаты



Целевые показатели Стратегии	Ожидаемый результат (2035 год к 2019 году)
Приоритет 4. Управление	
Расходы бюджета муниципального образования на содержание работников органов местного самоуправления в расчете на одного жителя муниципального образования	увеличение на 15,7 %
Налоговые и неналоговые доходы бюджета муниципального образования (за исключением поступлений налоговых доходов по дополнительным нормативам отчислений) в расчете на одного жителя муниципального образования	увеличение на 20 %
Доля налоговых и неналоговых доходов местного бюджета (за исключением поступлений налоговых доходов по дополнительным нормативам отчислений) в общем объеме собственных доходов бюджета муниципального образования (без учета субвенций)	увеличение на 0,4 процентных пункта
Доля просроченной кредиторской задолженности по оплате труда (включая начисления на оплату труда) муниципальных учреждений в общем объеме расходов муниципального образования на оплату труда (включая начисления на оплату труда)	на уровне 2019 года – значение «0»
Уровень удовлетворенности деятельностью органов местного самоуправления	увеличение на 1,1 процентных пункта

Инструменты реализации Стратегии



- 1 План мероприятий по реализации Стратегии
- 2 Муниципальные программы
- 3 Участие района в реализации региональных проектов в рамках национальных проектов
- 4 Решения Советов муниципального района и поселений
- 5 Соглашения, планы мероприятий, «дорожные карты» и иные документы социально-экономической политики

Инвестиционные проекты на период реализации Стратегии



1

Строительство
объектов
социальной
инфраструктуры

10 проектов

2

Лесопромышленны
й комплекс

2 проекта

3

Агропромышленны
й комплекс

8 проектов

4

Включенные в
адресную
инвестиционную
программу
Республики Коми
на 2020 год и на
плановый период
2021 и 2022 годов



**Спасибо за
внимание!**