

Взаиморасчеты между
КП «ЖИЛСЕРВИС» и
филиалом «ВГМК» ПАО «ОГХК»
за питьевую воду
Период 2015- 6 мес 2018гг.

Поставка питьевой воды 2015



**Оплата за потребленную воду (население и прочие) – 3,751 млн. грн
или 93%**

Если бы Жилсервис из полученной выручки оплачивал ГМК за потребленную воду в полном объеме, то у него оставалось бы на другие расходы **минус 0,736 млн. грн. (3,751-4,487)**

**НА СЧЕТ ГМК ОТ
ЖИЛСЕРВИСА ЗА
ПИТЬЕВУЮ ВОДУ В 2015Г**

ПОСТУПИЛО

0,00 ГРН.

ГМК за 2015 г.

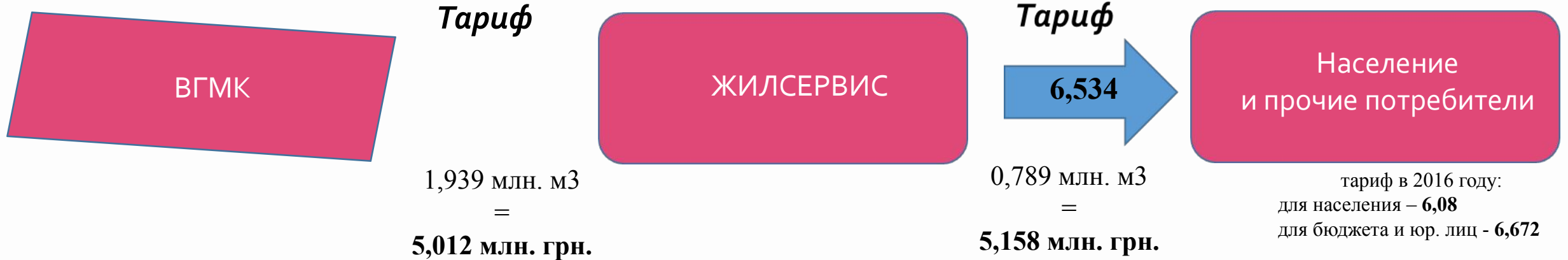
Недополучил

4,487 млн. грн

При этом убыток

Жилсервиса за 2015 составил 1,298 млн. грн.

Поставка питьевой воды 2016



Разница между поставкой и продажей воды составляет
1,149 млн. м³ или 59%

**Оплата за потребленную воду (население и прочие) – 4,807 млн. грн
или 93%**

Если бы Жилсервис из полученной выручки оплачивал ГМК за потребленную воду в полном объеме, то у него оставалось бы на другие расходы **минус 0,205 млн. грн. (4,807-5,012)**

**НА СЧЕТ ВГМК ОТ
ЖИЛСЕРВИСА ЗА
ПИТЬЕВУЮ ВОДУ В 2016Г**

ПОСТУПИЛО

231 тыс. грн.

ГМК за 2016 г.

Недополучил

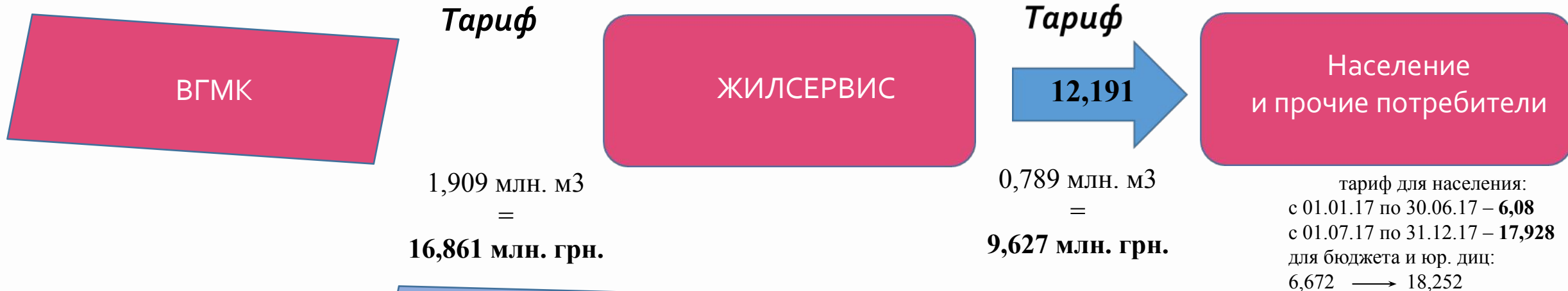
4,781 млн. грн

При этом убыток

Жилсервиса за 2016 составил 1,277 млн.

грн.

Поставка питьевой воды 2017



Разница между поставкой и продажей воды составляет **1,119 млн. м3** или **59%**

Оплата за потребленную воду (население и прочие) – 7,871 млн. грн или 82%

Если бы Жилсервис из полученной выручки оплачивал ГМК за потребленную воду в полном объеме, то у него оставалось бы на другие расходы **минус 8,989 млн. грн. (7,871-16,861)**

**НА СЧЕТ ВГМК ОТ
ЖИЛСЕРВИСА ЗА
ПИТЬЕВУЮ ВОДУ В 2017Г**

ПОСТУПИЛО

1,711 млн. грн.

ГМК за 2017 г.

Недополучил

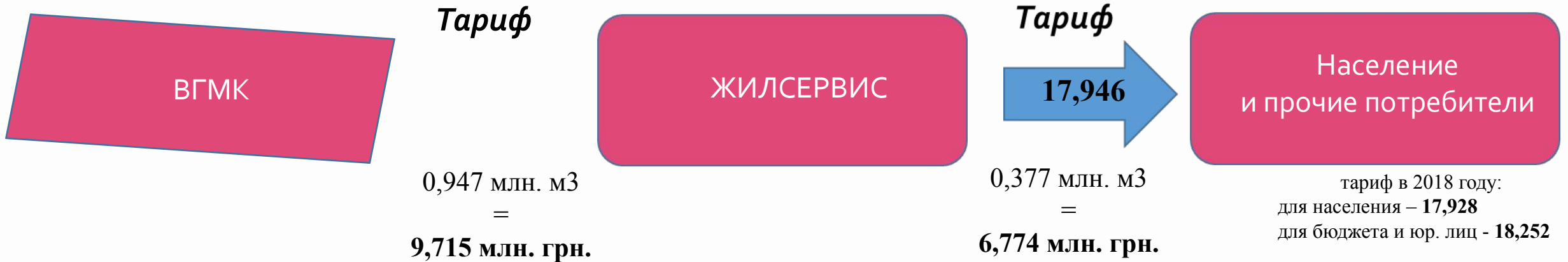
15,150 млн. грн.

При этом убыток

Жилсервиса за 2017 составил 10,521 млн.

грн.

Поставка питьевой воды за 6 месяцев 2018



Разница между поставкой и продажей воды составляет
0,569 млн. м3 или 60%

**Оплата за потребленную воду (население и прочие) – 6,141 млн. грн
или 91%**

Если бы Жилсервис из полученной выручки оплачивал ГМК за потребленную воду в полном объеме, то у него оставалось бы на другие расходы **минус 3,574 млн. грн. (6,141-9,715)**

**НА СЧЕТ ВГМК ОТ ЖИЛСЕРВИСА ЗА
ПИТЬЕВУЮ ВОДУ за 6 месяцев 2018года
ПОСТУПИЛО**

1,979 млн. грн.

**(по данным ГМК эта сумма составила 2,11 млн. грн. Разница 0,131 млн. грн.
это скорее всего компенсированные Жилсервисом судебные издержки)**

ГМК за 6 мес. 2018 г.

Недополучил

7,735 млн. грн.

При этом убыток

Жилсервиса за 6 мес. 2018 составил 4,322
млн. грн.

Задолженность
ЖИЛСЕРВИС перед
ГМК за питьевую воду
на 31.07.2018г.

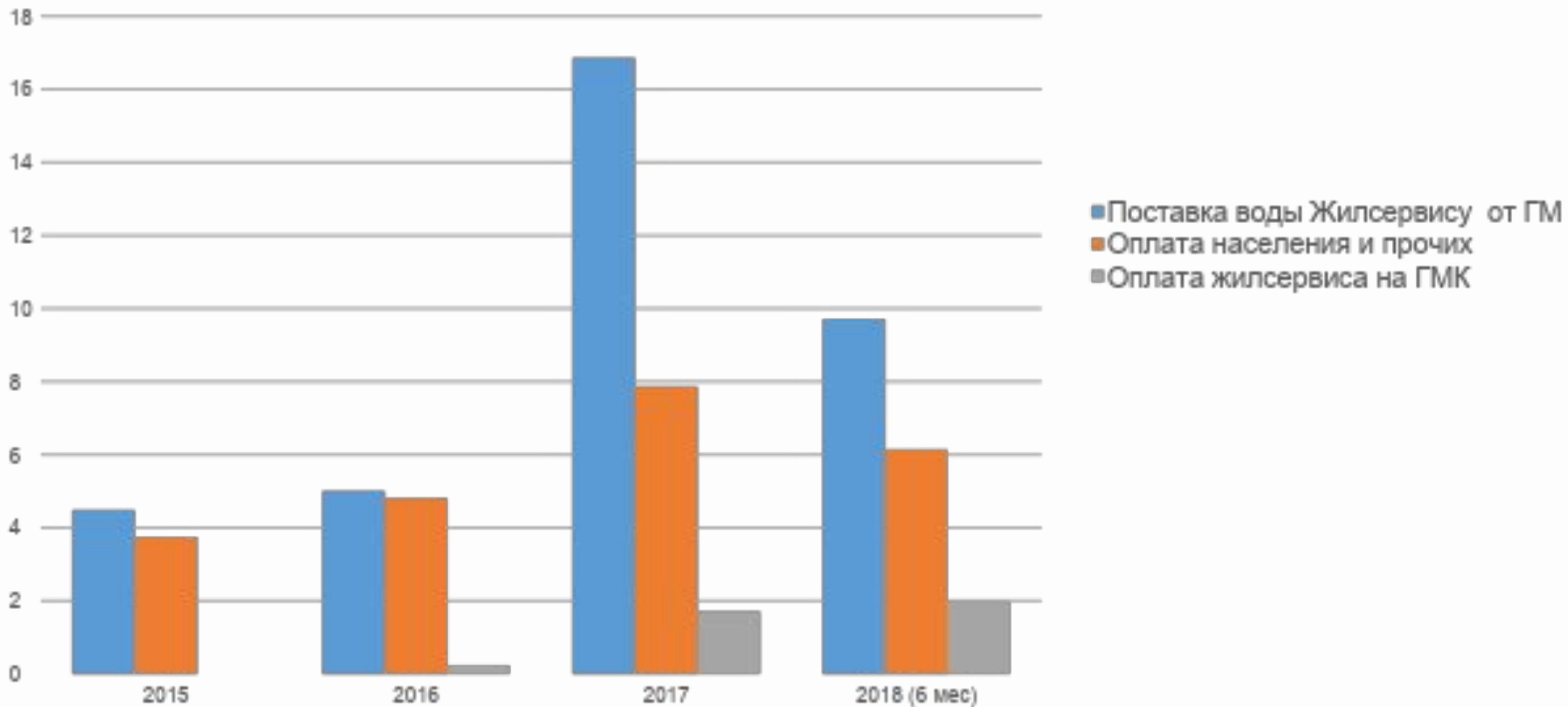
33,285 млн.грн.

За период 2015-6 мес 2018гг.:

- ВГМК должен получить **36,075** млн. грн.
- ВГМК получил факт **3,921** млн. грн.
- ЖИЛСЕРВИС получил оплату от населения **88%**,
что составляет **22,571** млн. грн.

Следовательно, если бы Жилсервис всю полученную выручку направил на погашение долга перед ГМК, то ему все равно не хватило бы 13,504 млн. грн. (36,075-22,571)

Взаиморасчеты Жилсервиса и ГМК за питьевую воду в 2015-2018 г.г. млн. грн.



Взаиморасчеты Жилсервиса и ВГМК за питьевую воду в 2015-2018 г.г. (м³)

