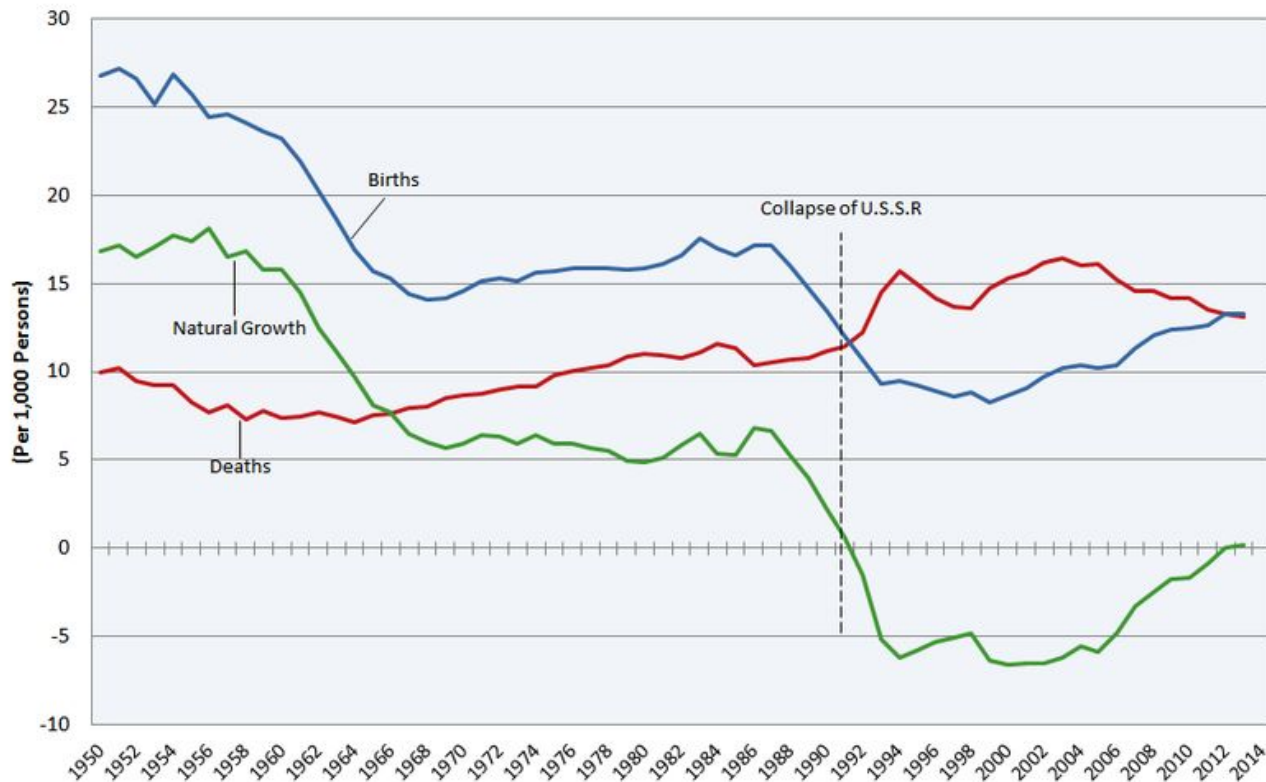


Демографическая ситуация в современной России

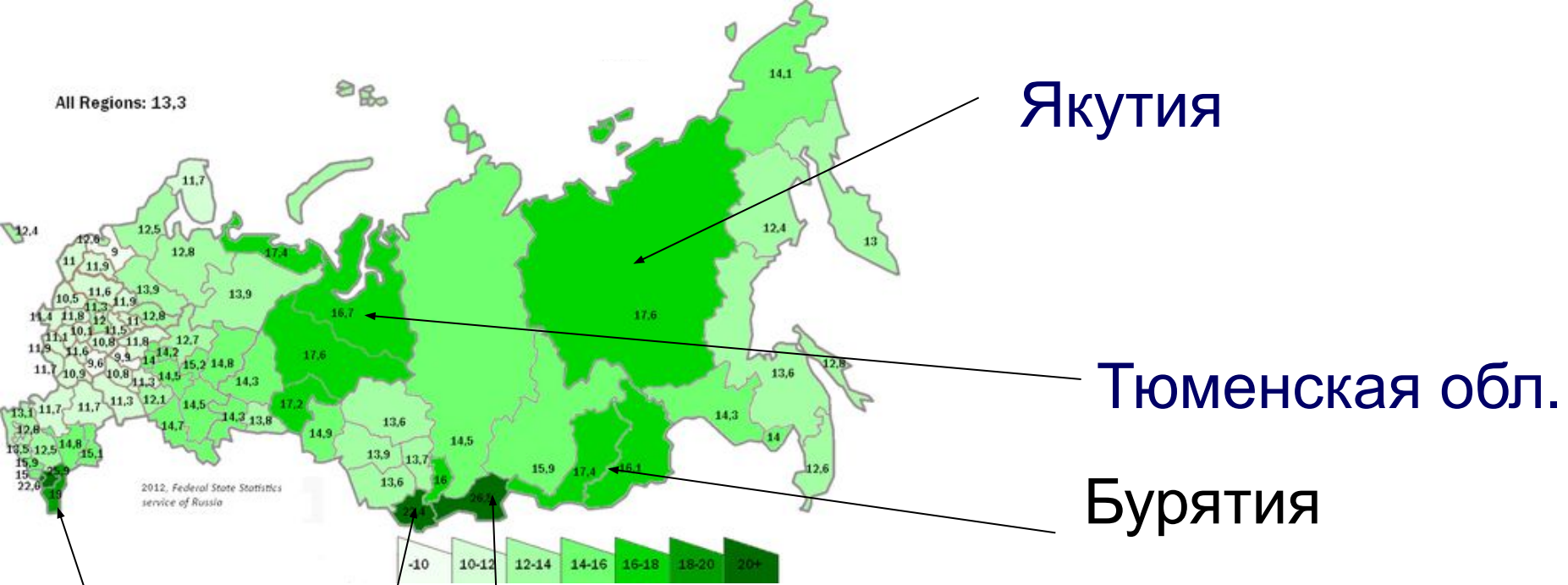
Natural Population Growth of Russia



**1995 год -
148,376,000**

**146 267 288 -
численность
населения
2015**

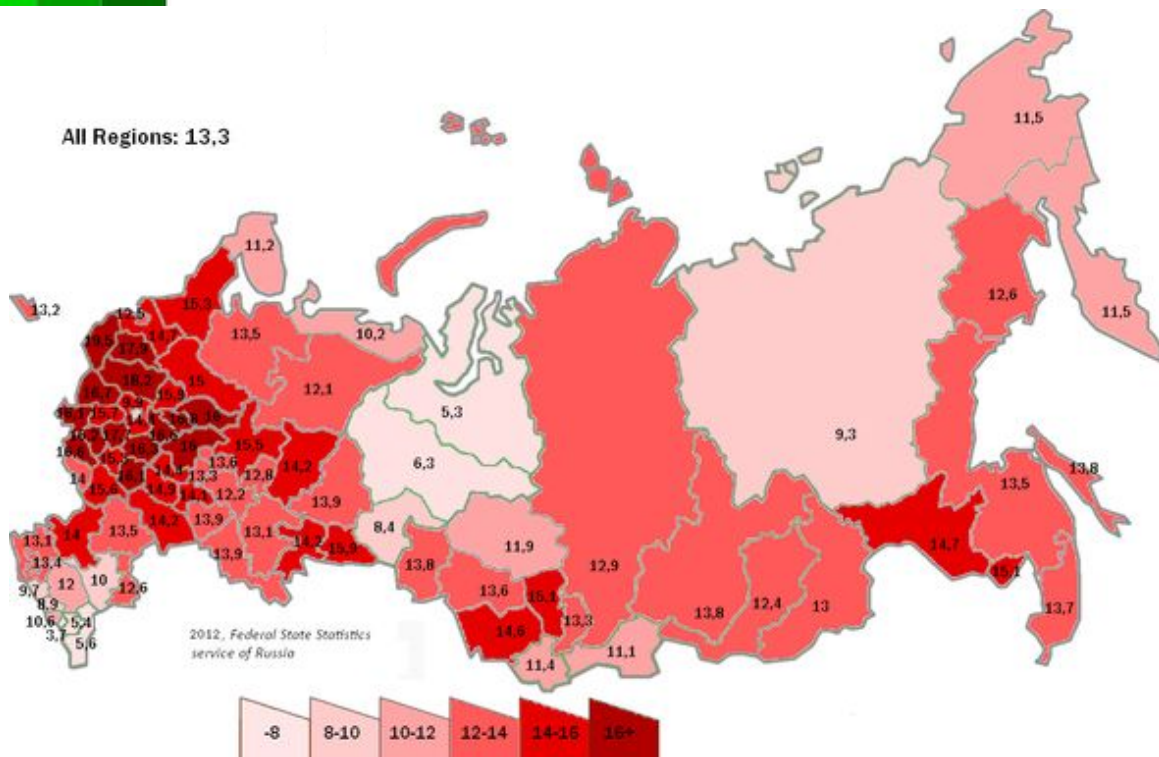
**За 2014 год (с учётом Крыма):
родилось 1 947 301 человек;
умерло 1 913 613 человек;
прирост 33 688 человек (в 2013 году прирост
19 076 человек).**



Чечня

Алтай

Тыва



Согласно данным переписи населения 2010 года, в России проживают представители более **180 национальностей (этнических групп)**.

81 % населения России составляют русские.

Русские расселены по территории страны неравномерно: в некоторых регионах, таких как Чечня, Дагестан, Ингушетия, составляют менее **5 % населения**.

| Мес то | Страна | Средняя продолжительность жизни | | |
|-------------------|---------------------------------|--|---------------|---------------|
| | | общая | мужчин | женщин |
| 1. | Япония | 82.15 | 78.7 | 85.6 |
| 126. | Азербайджан | 66.3 | 61.9 | 70.7 |
| 129. | Россия | 66.05 | 59.1 | 73 |
| 130. | Папуа - Новая Гвинея | 65.7 | 63.4 | 68 |

Основные угрозы жизни

- Слабое развитие медицины.
- Спиртные напитки. Ежегодно в России от алкогольных отравлений умирает около 40 тыс. человек
- Уровень насилия в обществе. Россия входит в пятёрку «лидеров» по количеству убийств на 100 тыс. населения.
- Дорожно-транспортные происшествия. На российских дорогах ежегодно погибают около 35 тыс. человек.
- Около 30-40 тысяч человек ежегодно пропадают без вести.
- Непопулярность здорового образа жизни.



Падение смертности в результате развития здравоохранения компенсировалось с 1960-х гг. ростом алкогольной смертности, которая связана с высоким уровнем потребления легальных и нелегальных крепких алкогольных напитков (11, 2 литров спирта в год)

Демографическое развитие семьи

Преобладание **нуклеарных** семей.

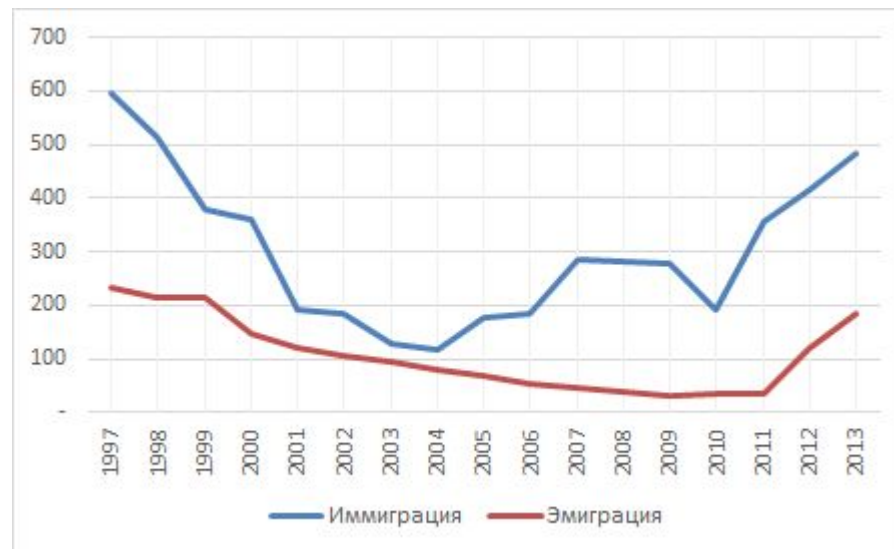
Растёт число семей с одним родителем, получила распространение т. н. «материнская семья».

Сокращается среднее число детей в семье (1,3).

Примерно **2/3 семей имеют детей.**

Россия занимает в списке 40
промышленно развитых стран мира
первое место по числу аборт
206 на 100 рождений.





В 2016 году, число иностранных граждан, въехавших на территорию России для получения ПМЖ, составляет 6 миллионов человек.

Около 60% из них попали в страну нелегально или у них уже истек срок действия разрешающей документации.

Узбекистан (более 2 миллионов человек).

Украина (более 2 миллионов).

Таджикистан (около миллиона).

Казахстан (45 тысяч).

Армения (30-35 тысяч)

Труд мигрантов обеспечивал в 2013 году 7-8 % ВВП России.

Вместе с тем, мигранты выводят часть заработанных средств в страны исхода.

Так, денежные переводы в Молдавию в 2014 году составили до 20 % её ВВП.

Ущерб от трудовой деятельности нелегалов - **200 млрд. рублей** ежегодно (около 3% ВВП).

Ситуация в стране, девальвация национальной валюты - Во втором полугодии 2014 года Россию официально покинули более 620 000 граждан Узбекистана, Армении, Таджикистана и Молдавии.

Число новых трудовых мигрантов, по данным ФМС, снизилось на 17,5 %.

Два взгляда на привлечение иммигрантов:

- Для поддержания численности населения на одном уровне необходимо привлечь не менее 700 тыс. иммигрантов в год, а для сохранения численности трудоспособного населения — не менее миллиона в год. Для того чтобы удержать экономический рост и рост благосостояния населения, Россия до середины века должна принять как минимум 20 миллионов иммигрантов.
- Привлечение неквалифицированных мигрантов не способствует увеличению ВВП на душу населения. Экономический рост в долгосрочной перспективе может происходить только за счёт повышения производительности труда — то есть за счёт роста квалификации, повышения уровня оплаты труда и покупательной способности населения, а не их снижения.

ЭМИГРАЦИЯ

Характерной особенностью современной эмиграции является **высокий интеллектуальный уровень** – массовая «утечка умов». По оценке ректора МГУ В. Садовниченко, только за 1990-е годы Россия **утратила треть своего интеллектуального потенциала** и эти потери продолжают нарастать.

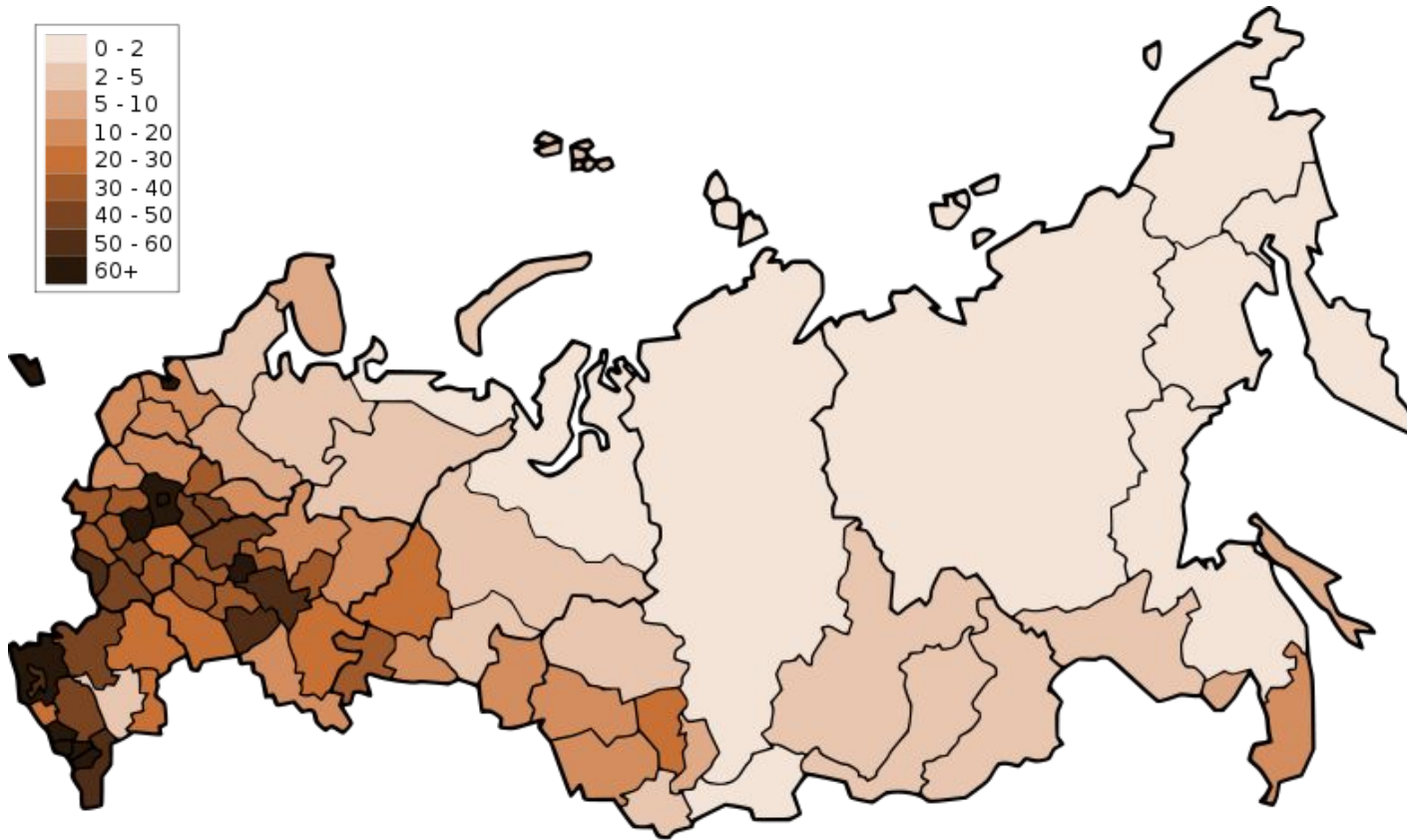
Начиная с 1992 г. из-за эмиграции высококвалифицированных кадров Россия каждые 5–7 лет теряла, в среднем, один годовой бюджет только за счет прямых потерь. В последующем, уже по данным Комиссии по образованию Совета Европы, потери России из-за эмиграции ученых и специалистов достигли, **с учетом упущенной выгоды, в среднем порядка 50–60 млрд. долл. в год (3 % ВВП).**

1992–2013 г. из России выехало **3 249 619** человек.

Год назад Росстат зафиксировал рекордную за 15 лет волну эмиграции из России: тогда с января по август из России эмигрировало **203 659** человек.



«Тихая экспансия» со стороны густонаселённого Китая в отношении Дальнего Востока



На Дальнем Востоке насчитывается до **200 тыс.**
китайцев.

По данным переписи населения 2010 года, **73 % россиян — городские жители, 27 % — сельские.**

Более 60 процентов населения России сосредоточено в трёх федеральных округах — Центральном (26 %), Приволжском (22 %) и Южном (16 %).

Самым малочисленным является Дальневосточный федеральный округ — **4,6 % населения.**



Треть жителей России сосредоточена в крупнейших «городах-миллионерах»: в Москве, Санкт-Петербурге, Новосибирске, Екатеринбурге, Нижнем Новгороде, Самаре, Омске, Казани, Челябинске, Ростове-на-Дону, Уфе.

Перепись зафиксировала превышение числа пожилых людей над числом детей:

18,1 % от численности населения — **дети**

61,3 % — население **трудоспособного** возраста

20,5 % — **нетрудоспособного** возраста.



По данным ВЦИОМ главными причинами демографических проблем в России наши сограждане считали:

- низкий уровень жизни, высокие цены 20 %**
- маленькие детские пособия 19 %**
- недостаточное число детских воспитательных учреждений 17 %,**
- плохое медицинское обслуживание 13 %**
- проблема с жильем 8 %**
- платная медицина, образование, дорогие детские сады, лечение, детское питание - по 7 %**

КОНЦЕПЦИЯ ДЕМОГРАФИЧЕСКОГО РАЗВИТИЯ РФ ДО 2015 ГОДА

**РАЗВИТИЕ СИСТЕМЫ МЕДИЦИНСКОГО ОБСЛУЖИВАНИЯ И
ПРОФИЛАКТИКИ ЗАБОЛЕВАНИЙ**

**ПОВЫШЕНИЕ ЗАИНТЕРЕСОВАННОСТИ ПРЕДПРИНИМАТЕЛЕЙ В
УЛУЧШЕНИИ УСЛОВИЙ ТРУДА**

**РАЗУМНАЯ ИМИГРАЦИОННАЯ ПОЛИТИКА
И СОКРАЩЕНИЕ ЭМИГРАЦИИ**

**ПРИВЛЕЧЕНИЕ НАСЕЛЕНИЯ В РАЙОНЫ
ИМЕЮЩИЕ ГЕОПОЛИТИЧЕСКОЕ ЗНАЧЕНИЕ**

Домашнее задание

§ 17,

«Вопросы для самопроверки», стр. 201,

№ 2, 3 – устно.