



Модульное оригами Снежинка. Мастер-класс



Из одного листа формата А4 получается 32 заготовки. Для сборки первой снежинки понадобится: 42 модуля.



У второй снежинки – иное начало. Берем 6 модулей (1-й ряд) и ставим их на короткую сторону, кармашками к центру.




Второй ряд – шесть модулей, и все элементы замкнуты между собой в круг



Возьмите для одного лучика снежинки 5 модулей и соедините их в простой столбик.



Соберите 6 таких столбиков и наденьте на базовую деталь.



Спасибо за внимание!

