

ПОЖАРНАЯ БЕЗОПАСНОСТЬ В ЛЕСАХ



Постановление №417 от 30 июня 2007г. "Правила пожарной безопасности в лесах"

“Дело охраны природы не то дело, о котором можно сказать: лучше поздно чем никогда. В данном случае "поздно" - равносильно "никогда"”

А. Бродский

Классификация лесных пожаров

Низовые
Выгорают только верхние подстилки, мох и лишайники, а деревья остаются нетронутыми.
Скорость распространения слабого низового пожара — до 1 м/сек., сильного — более 10 м/сек.

Средовые
Сгорают ветви веток.
Скорость распространения слабого среднего пожара — до 25 м/сек., сильного — более 100 м/сек.

Подземные (почвенные)
Глубоко проникает сгоревшая подстилка.
Скорость распространения слабого подземного пожара — до 25 м/сек., сильного — более 10 м/сек.

Памятка туристам

Запрещается разводить костры! Допускается на специально оборудованных площадках разводить костры на высоте 0,5 метра.

Запрещается оставлять прогоревшие или пролитые горячие вещества (жидкости) на земле.

Запрещается бросать окурки, горящие спички, стекла.

Стекло зажигает лесную подстилку как линза!

Запрещается сжигать мусор в лесу! Мусор для сжигания размещается на расстоянии не менее 100 м. от ближайшего леса, 50 м. от источника воды.

Пожар всегда следует по направлению ветра и обычно поднимается вверх по склону

Противопожарный режим

При очистке мест рубки удалите порубочные остатки в кучу шириной не более 2м. Расстояние между кучами не менее 20 м.

Заготовленная древесина, оставленная на месте рубки, должна быть собрана в штабеля и охвачена минерализованной полосой шириной не менее 1,4 м.

Валь лесных дорог - валсы шириной 12 метров и в каждой стороне должны быть охвачены от древесины, тушью, древесной и иной отходами, горючих материалов.

Емкости горюче-смазочных материалов должны быть закрыты и удалены от другого оборудования на расстоянии не менее 30 м. Расчистительный слой (смазка) под маши и вокруг нее на расстоянии 1 км. Емкости ставятся на подкладки, а летучая фракция собирается от центра.

Перенос топливных баков осуществляется только в металлических емкостях.

Для стома лесосечные машины выбирают площадки, на которой срезает пень на уровне поверхности земли, с характерной волной площадки на расстоянии 30 м убирает порубочные остатки и другие горючие материалы.

В пожароопасный период стома охвачены минерализованной полосой шириной не менее 2 м.

Проверь наличие искрогасителя и его исправность!

Расположение оборудования, движков для привода отключается в технологической цепи.

Мгновенное разгорание лучше потушить СРАЗУ!

Нужно обязательно оповестить руководителя работ, лесничество и службу спасения!

112

Технические средства пожаротушения:

Автоматические пожарные, мотопомпы, спутк, лесные оповещатели

Тушение пожара производится только в комплектующей емкости.

При расхождении мест рубки в лесу в пожароопасный сезон назначить дежурного.

Тушение пожара возглавляет руководитель работ из числа специально подготовленных работников лесной охраны или природоохраны.

Огонь движется быстрее, чем может бежать любой человек

ПОСЛЕДСТВИЯ!

На каждой лесосеке необходимо иметь следующий противопожарный инвентарь:

- 10 шт. Лопата металлическая
- 2 шт. Грабли металлические
- 2 шт. Ведро металлическое

БЕРЕГИ ЛЕС!



ПОЖАРНАЯ БЕЗОПАСНОСТЬ В ЛЕСАХ



Дело охраны природы не то дело, о котором можно сказать: лучше поздно, чем никогда. В данном случае «поздно» - равносильно «никогда».

А. Бродский.

Общие требования пожарной безопасности в лесах

В период се для сбора сжигать мусор до установления устойчивой дождевой осадки ветровым образованием сжигания мусора запрещается

Запрещается курить в местах рубки (за исключением специально оборудованных площадок) и в местах скопления туристов, а также под деревьями.

В других местах рубки (за исключением специально оборудованных площадок) запрещается разводить костры, а также курить.

Запрещается оставлять прогоревшие или пролитые горячие вещества (жидкости) на земле.

Стекло зажигает лесную подстилку как линза!

Стекло под действием солнечных лучей или линзы

Мгновенное разгорание лучше предупредить СРАЗУ!

Нужно обязательно оповестить руководителя работ, лесничество и службу спасения!

112

Минимальное время и температура, необходимые для возгорания мусора, древесины

Время горения мусора в закрытой таре, температура в период возгорания мусора (температура в центре) и температура при возгорании мусора (температура в центре) не менее 1,4 метра.

ИНФОРМАЦИЯ

Требования пожарной безопасности в лесах при проведении рубки лесных насаждений

Вид рубки (лесосеки) сплошная
Удалить порубочные остатки в кучу или кучи шириной не более 2 м от места рубки, охваченные минерализованной полосой шириной не менее 1,4 м. Расстояние между кучами должно быть не менее 20 м. Расчистительный слой (смазка) под маши и вокруг нее на расстоянии 1 км. Емкости ставятся на подкладки, а летучая фракция собирается от центра.

Вид рубки (лесосеки) выборочная
Удалить порубочные остатки в кучу или кучи шириной не более 2 м от места рубки, охваченные минерализованной полосой шириной не менее 1,4 м. Расстояние между кучами должно быть не менее 20 м. Расчистительный слой (смазка) под маши и вокруг нее на расстоянии 1 км. Емкости ставятся на подкладки, а летучая фракция собирается от центра.

Вид рубки (лесосеки) выборочная
Удалить порубочные остатки в кучу или кучи шириной не более 2 м от места рубки, охваченные минерализованной полосой шириной не менее 1,4 м. Расстояние между кучами должно быть не менее 20 м. Расчистительный слой (смазка) под маши и вокруг нее на расстоянии 1 км. Емкости ставятся на подкладки, а летучая фракция собирается от центра.



ТРЕБОВАНИЯ ПОЖАРНОЙ БЕЗОПАСНОСТИ

СПЕЦИАЛЬНЫЕ УСЛОВИЯ социального и (или) технического характера, установленные в целях обеспечения пожарной безопасности законодательством Российской Федерации, нормативными документами или уполномоченным государственным органом (№ 69-ФЗ)



В СООТВЕТСТВИИ СО СТ. 6 ФЕДЕРАЛЬНОГО ЗАКОНА № 123-ФЗ «ТЕХНИЧЕСКИЙ РЕГЛАМЕНТ О ТРЕБОВАНИЯХ ПОЖАРНОЙ БЕЗОПАСНОСТИ»

Собственник объекта защиты или лицо, владеющее объектом защиты на праве хозяйственного ведения, оперативного управления либо ином законном основании, предусмотренном федеральным законом или договором, должны в рамках реализации мер пожарной безопасности разработать и представить в уведомительном порядке декларацию пожарной безопасности».

ОСНОВНЫЕ ДОКУМЕНТЫ, УСТАНОВЛИВАЮЩИЕ ТРЕБОВАНИЯ ПОЖАРНОЙ БЕЗОПАСНОСТИ:



- Технические регламенты
- Своды правил и другие документы стандартизации
- Правила противопожарного режима в Российской Федерации, утвержденные Постановлением Правительства РФ от 25 апреля 2012 года № 390 «О противопожарном режиме»

ОСНОВОПОЛАГАЮЩИМИ ДОКУМЕНТЫ В ОБЛАСТИ ТЕХНИЧЕСКОГО РЕГУЛИРОВАНИЯ:



- Федеральный закон от 27 декабря 2002 года № 184-ФЗ «О техническом регулировании»
- Федеральный закон от 22 июля 2008 года № 123-ФЗ «Технический регламент о требованиях пожарной безопасности»
- Федеральный закон от 30 декабря 2009 года № 384-ФЗ «Технический регламент о безопасности зданий и сооружений»

Выезжая на природу, соблюдайте правила пожарной безопасности и помните, в ПОЖАРООПАСНЫЙ СЕЗОН В ЛЕСУ НЕДОПУСТИМО:

- пользоваться открытым огнем;
 - употреблять на охоте пыжи из легковоспламеняющихся или тлеющих материалов;
 - оставлять промасленный или пропитанный горючими веществами обтирочный материал;
 - заправлять горючим баки двигателей, использовать неисправные машины, курить или пользоваться открытым огнём вблизи машин, заправляемых горючим;
 - оставлять бутылки или осколки стекла, т.к. они способны сработать как зажигательные линзы;
 - выжигать траву под деревьями, на лесных полянах, прогалинах, а также стерню на полях, в лесу;
- разводить костры в хвойных молодняках, на торфяниках, лесосеках, в местах с сухой травой, под кронами деревьев, а также на участках повреждённого леса.

Во избежание лесных пожаров соблюдайте правила пожарной безопасности

НЕ РАЗВОДИТЕ КОСТРЫ

1 в хвойных
молодняках



2 на участках
поврежденного леса



3 на торфяниках



4 в местах с
подсохшей травой



5 под кронами
деревьев



В лесу запрещается



Бросать горящие
спички, окурки



парковать транспортные
средства вне отведенных мест



Оставлять стеклянные
предметы (бутылки)



Оставлять промасленные или
пропитанные горючими
веществами материалы

**Разведение костров
разрешается только на**



Ответственность за нарушение правил пожарной безопасности

Административная ответственность:

Штраф для физических лиц от **1,5 тыс. руб.** до **2,5 тыс. руб.** Штраф для должностных лиц от **5 тыс. руб.** до **10 тыс. руб.** Штраф для юридических лиц от **30 тыс. руб.** до **100 тыс. руб.**

Уголовная ответственность:

Штраф в размере до **250 тыс. рублей.** Обязательные работы на срок от **180** до **240** часов. Исправительные работы на срок до **2 лет.** Лишение свободы на срок до **3 лет.**

Уничтожение или повреждение лесных насаждений путем поджога:

Лишение свободы на срок до **8 лет** со штрафом в размере от **100 тыс. рублей** до **300 тыс. рублей.** Штраф в размере от **250 тыс. рублей** до **400 тыс. рублей.**

Покидая лес, костер необходимо засыпать или залить водой до полного прекращения тления

ПРАВИЛА ПОЖАРНОЙ БЕЗОПАСНОСТИ

В ПОЖАРООПАСНЫЙ СЕЗОН В ЛЕСУ ЗАПРЕЩАЕТСЯ:

- ✓ **ПОЛЬЗОВАТЬСЯ ОТКРЫТЫМ ОГНЕМ;**
- ✓ **ОСТАВЛЯТЬ ПРОМАСЛЕННЫЙ ИЛИ ПРОПИТАННЫЙ БЕНЗИНОМ, КЕРОСИНОМ И ИНЫМИ ГОРЮЧИМИ ВЕЩЕСТВАМИ ОБТИРОЧНЫЙ МАТЕРИАЛ;**
- ✓ **ЗАПРЕЩАЕТСЯ ВЪЕЗД ТРАНСПОРТНОГО СРЕДСТВА В ЛЕС В ПОЖАРООПАСНЫЙ ПЕРИОД;**
- ✓ **ОСТАВЛЯТЬ НА ОСВЕЩАЕМЫХ СОЛНЦЕМ МЕСТАХ БУТЫЛКИ ИЛИ ОСКОЛКИ СТЕКЛА, КОТОРЫЕ МОГУТ СТАТЬ ЗАЖИГАТЕЛЬНЫМИ ЛИНЗАМИ;**
- ✓ **РАЗВОДИТЬ КОСТРЫ;**
- ✓ **ВЫЖИГАТЬ ТРАВУ.**

ЕСЛИ ВЫ ОКАЗАЛИСЬ В ЗОНЕ ПОЖАРА:

- ✓ **ОПРЕДЕЛИВ НАПРАВЛЕНИЕ ВЕТРА И РАСПРОСТРАНЕНИЕ ОГНЯ, ПРИГНУВШИСЬ, БЕГИТЕ В НАВЕТРННУЮ СТОРОНУ ПО ВОЗМОЖНОСТИ ПАРАЛЛЕЛЬНО ФРОНТУ ОГНЯ;**
- ✓ **ОКУНИТЕСЬ В БЛИЖАЙШИЙ ВОДОЕМ ИЛИ СМОЧИТЕ ОДЕЖДУ;**
- ✓ **ДЛЯ ПРЕОДОЛЕНИЯ НЕХВАТКИ КИСЛОРОДА ДЫШИТЕ ЧЕРЕЗ МОКРЫЙ ПЛАТОК.**

КАК ПРАВИЛЬНО ТУШИТЬ НЕБОЛЬШОЙ ПОЖАР:



- ✓ **ЗАСЫПАЙТЕ ОГОНЬ ЗЕМЛЕЙ, ЗАЛИВАЙТЕ ВОДОЙ;**
- ✓ **НЕБОЛЬШОЙ ОГОНЬ ЗАТАПТЫВАЙТЕ;**
- ✓ **НЕ УХОДИТЕ, ПОКА НЕ УБЕДИТЕСЬ, ЧТО ОГОНЬ ПОТУШЕН.**

ПРИ ПОЖАРЕ ЗВОНИТЬ **01** СОТОВЫЙ **112**



ПОЖАРНАЯ БЕЗОПАСНОСТЬ В ЛЕСАХ

«Дело охраны природы не то дело, о котором можно сказать: лучше поздно, чем никогда. В данном случае «поздно» - равносильно «никогда»

А. Бродский.

Общие требования пожарной безопасности в лесах

В период со дня схода снежного покрова до установления устойчивой дождливой осенней погоды или образования снежного покрова в лесах запрещается:



Разводить костры в хвойных молодняках, на гарях, на участках поврежденного леса, торфяниках, в местах рубок (на лесосеках), не очищенных от порубочных остатков и заготовленной древесины, в местах с подсохшей травой, а так же под кронами деревьев. В других местах разведение костров допускается на площадках, очищенных минерализованной (то есть очищенной до минерального слоя почвы) полосой шириной не менее 0,5 метра. После завершения сжигания порубочных остатков или использования с иной целью костор должен быть тщательно засыпан землей или залит водой до полного опрекавления топлива.



Бросать горящие спички, окурки и горячую золу из курительных трубок, промасленные ткани, стекло (стеклянные бутылки, банки и т.д.)

Стекло под действием солнечных лучей как линза.

Мгновенное разгорание лучше предупредить

СРАЗУ!



Можно обязательно оповестить руководителя работ, лесничество и службу спасения!

Если огонь представляет опасность:

- 1 Обеспечить себя и окружающих людей
- 2 По возможности сохранить технику, материальные ценности

Юридические лица и граждане, осуществляющие использование лесов, обязаны:

Хранить горюче-смазочные материалы в закрытой таре, производить в период пожароопасного сезона очистку мест их хранения от растительного покрова, древесного мусора, других горючих материалов и окаливание минеральной полосой шириной не менее 1,4 метра



Требования пожарной безопасности в лесах при проведении рубок лесных насаждений

Огонь движется быстрее, чем может бежать любой человек

При проведении очистки мест рубок (лесосек) осуществляется:



Удаление порубочных остатков в виде палы шириной не более 3 метров для перегибания, сжигания или разбрасывание их в измельченном виде по площади места рубки (лесосеки) на расстоянии не менее 10 метров от прилегающих лесных насаждений. Расстояние между валгами должно быть не менее 20 метров, если оно не обусловлено технологией лесосечных работ.

Срубленные деревья в случае оставления их на местах рубок (лесосек) на период пожароопасного сезона должны быть очищены от сучьев и плотно уложены на землю.

Заготовленная древесина, оставленная на местах рубок (лесосек) на период пожароопасного сезона, должна быть собрана в штабеля или поленницы и окаличена минерализованной полосой шириной не менее 1,4 метра.



Места рубки (лесосеки) в хвойных равнинных лесах на сухих почвах с оставленной на период пожароопасного сезона заготовленной древесиной, а также с оставленной на перегибание порубочными остатками окаливаются минерализованной полосой шириной не менее 1,4 метра.

Места рубок (лесосек) площадью свыше 25 гектаров должны быть, разделены минерализованными полосами указанной ширины на участки, не превышающие 25 гектаров.

Складирование заготовленной древесины должно производиться только на открытых местах на расстоянии:

от прилегающих хвойного и смешанного лесов при площади места складирования до 8 гектаров - 40 метров, а при площади места складирования 8 гектаров и более - 60 метров.

Места складирования и противопожарные разрывы вокруг них очищаются от горючих материалов и окаливаются минерализованной полосой шириной не менее 1,4 метра, а в хвойных лесных насаждениях на сухих почвах - двумя такими полосами на расстоянии 5-10 метров одна от другой.



ИНФОРМАЦИЯ



АЗБУКА безопасности:

правила поведения В ЛЕСУ при пожаре

Заведующая организационно-методическим отделом БУ "ЛГБ" - О.С.САЮТИНА

Находясь в лесу,
не нарушайте требования
пожарной безопасности!

Лесные пожары представляют
серьёзную опасность для всего,
что может встретиться на их пути!



НЕ КУРИТЕ В ЛЕСУ. НЕ БРОСАЙТЕ
НЕЗАТУШЕННЫЕ СПИЧКИ И ОКУРКИ.
НЕ ВЫЖИГАЙТЕ СУХУЮ РАСТИТЕЛЬНОСТЬ.



НЕ ПАРКУЙТЕ ТРАНСПОРТНЫЕ СРЕДСТВА
ВНЕ ОТВЕДЁННЫХ МЕСТ. НЕ ЗАПРАВЛЯЙТЕ
ТОПЛИВНЫЕ БАКИ ПРИ РАБОТЕ ДВИГАТЕЛЕЙ



НЕ СОРИТЕ В ЛЕСУ! НЕ ОСТАВЛЯЙТЕ
СТЕКЛЯННЫЕ ПРЕДМЕТЫ, БУТЫЛКИ,
ПРОПИТАННУЮ БУМАГУ, ДРУГОЙ МУСОР.



НЕ ОСТАВЛЯЙТЕ ПРОМАСЛЕННЫЕ, ПРОПИ-
ТАННЫЕ ГОРЮЧИМИ ВЕЩЕСТВАМИ МАТЕР-
ИАЛЫ. НЕЛЬЗЯ ПРИМЕНЯТЬ ДЛЯ РАЗЖИГА-
НИЯ КОСТРА БЕНЗИН, ГОРЮЧИЕ ВЕЩЕСТВА.



НЕ РАЗЖИГАЙТЕ КОСТРОВ: В ХВОЙНЫХ МО-
ЛОДНЯКАХ; НА УЧАСТКАХ ПОВРЕЖДЁННОГО
ЛЕСА; В МЕСТАХ С ПОДСОХШЕЙ ТРАВой; НА
ТОРФЯННИКАХ; ПОД КРОНАМИ ДЕРЕВЬЕВ.

НЕ ОСТАВЛЯЙТЕ
БЕЗ ПРИСМОТРА
КОСТЁР,
ОСОБЕННО В
ВЕТРЕННУЮ
ПОГОДУ. УХОДЯ
ИЗ ЛЕСА, ЗАТУШИТЕ
КОСТЁР, ЗАЛЕЙТЕ
ЕГО ВОДОЙ ИЛИ ПРИСЫПЬТЕ ЗЕМЛЁЙ.



➤ **НОРМАТИВНЫЕ ДОКУМЕНТЫ ПО ПОЖАРНОЙ БЕЗОПАСНОСТИ** – технические регламенты и стандарты, инструкции и иные документы, содержа-щие обязательные и рекомендательные требования пожарной безопасности.




ДЕЙСТВИЯ ПРИ ЛЕСНЫХ ПОЖАРАХ

До 80% пожаров возникают из-за нарушения населением мер пожарной безопасности при обращении с огнём в местах труда и отдыха
Низовые пожары составляют 90% от их общего количества

ХАРАКТЕРИСТИКА ЛЕСНЫХ ПОЖАРОВ

	СЛАБЫЕ	СРЕДНИЕ	СИЛЬНЫЕ
Низовые	<p>до 1 м/мин до 0,5 м</p>	<p>1 – 3 м/мин до 1,5 м</p>	<p>свыше 3 м/мин более 1,5 м</p>
Подземные	<p>до 3 м/мин до 25 см</p>	<p>100 м/мин до 50 см</p>	<p>свыше 100 м/мин более 50 см</p>
Верховые	<p>до 3 м/мин</p>	<p>100 м/мин</p>	<p>свыше 100 м/мин</p>



Захлестывание кромки пожара — самый простой и достаточно эффективный способ тушения



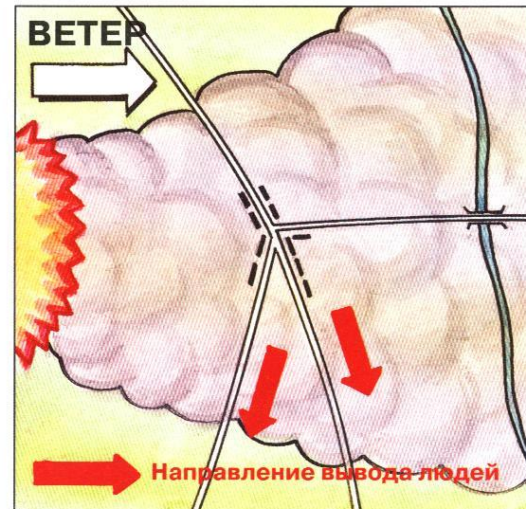
Забрасывание огня рыхлым грунтом повышает эффективность борьбы с пожаром



Для прекращения распространения огня следует устраивать земляные полосы



При приближении огня к населённому пункту жителей необходимо эвакуировать



Выводить и вывозить людей следует в направлении, перпендикулярном распространению огня



В экстремальных случаях выходить придётся не только по дорогам, а чаще вдоль рек, ручьёв и непосредственно по воде

При нахождении в зоне возникновения пожара

1. Если пожар только начинает разгораться, сбейте пламя метёлкой из веток. Используйте для тушения ветки деревьев лиственных пород или дерева длиной 1,5–2 метра, плотную ткань, мокрую одежду. Наносите скользящие удары по кромке огня сбоку в сторону очага пожара, как бы сметая пламя. Затапывайте небольшой огонь ногами, не давайте ему перекинуться на стволы и кроны деревьев.
2. Предупредите всех находящихся поблизости людей о необходимости выхода из опасной зоны.
3. Если пожар потушить своими силами невозможно, то от низового пожара можно уйти: скорость пешехода превышает 80 м в минуту (около 5 км/час), а скорость распространения пожара – 1–3 м в минуту.
4. При возгорании торфяного болота воспрещается самостоятельно тушить пожар, необходимо обойти его стороной. Двигаться надо против ветра, внимательно осматривая перед собой дорогу, ощупывая её шестом или палкой. Горячая земля и дым из неё показывают, что торф выгорает, образуя пустоты, в которые можно провалиться.
5. Выходите на дорогу или просеку, широкую поляну, к берегу реки или водоёма, в поле.
6. Выходите из опасной зоны быстро, в наветренную сторону, перпендикулярно к направлению движения огня, используя открытые пространства и обходя бурелом.
7. Вал низового огня лучше преодолевать

против ветра, укрыв голову и лицо одеждой; при этом следует учесть ширину распространения низового огня и трезво оценить возможность преодоления вами этой полосы.

8. Если невозможно уйти от пожара, войдите в водоем или накройтесь мокрой одеждой.

9. Прикройте органы дыхания платком, рукавом, шарфом и т.п. (предварительно смочив ткань водой).

10. После выхода из зоны пожара сообщите о месте и характере пожара в администрацию населённого пункта, местному населению, лесничество и противопожарную службу.

Помните!

До 90% лесных пожаров возникает из-за нарушения населением правил пожарной безопасности при обращении с огнём.

Телефоны служб экстренного реагирования

пожарная охрана	01
полиция	02
скорая помощь	03
единая дежурно – диспетчерская служба	112

МКУ города Нижнеартовска
«Управление по делам
гражданской обороны
и чрезвычайным ситуациям»

о мерах пожарной безопасности в лесу



ПАМЯТКА ВОДИТЕЛЮ АВТОМОБИЛЯ по соблюдению правил пожарной безопасности в лесу



При выезде в лес с культурно-оздоровительными и иными целями водителю автомобиля, автобуса необходимо помнить, что большинство лесных пожаров возникает из-за неосторожного, халатного обращения людей с огнем в лесу. Причиной лесного пожара может стать и неисправность транспортного средства.

Для предотвращения загораний в лесу водителю перед выездом следует убедиться в исправности систем питания и зажигания автомобиля. Рекомендуется иметь на борту автомобиля топор, лопату и канистру с водой. При следовании по лесным дорогам необходимо воздерживаться от курения самому и требовать этого от пассажиров, т. к. выброшенный из окна окурок может вызвать возгорание напочвенного покрова. По прибытии на место предупредить пассажиров, что при подаче звукового сигнала все они должны немедленно собраться на стоянке. На месте стоянки нельзя покидать автомобиль с работающим двигателем, оставлять промасленную или пропитанную бензином ветошь, а также мусор, в особенности упаковочные материалы (оберточную бумагу, газеты и т. п.), склонные к легкому воспламенению.

Во время пребывания в лесу нельзя бросать на землю горящие спички и окурки. Разведение костров допускается только на площадках, окаймленных полосой шириной не менее 0,5 м, очищенной от горючих материалов. По истечении надобности костер должен быть тщательно засыпан землей или затоплен водой до полного прекращения тления. В сухую и ветреную погоду разведение костров не допускается.

Водитель не должен покидать автомобиль на длительное время и в случае обнаружения загорания в лесу кем-либо из участников выезда обязан немедленно подачей звукового сигнала созвать к месту стоянки всех пассажиров, а затем принять участие в тушении огня. Наиболее простой способ тушения - захлестывание огня на кромке пожара зелеными ветками резкими скользящими ударами с отбрасыванием углей на выгоревшую площадь. Кромку пожара можно также потушить, забросав ее землей или залив водой из ближайшего источника.



Если потушить огонь не удастся, водителю необходимо объявить посадку пассажиров в транспортное средство, убедиться в их полном сборе и немедленно сообщить о пожаре по сотовому телефону **112** в ближайшую службу пожаротушения.

Такое сообщение необходимо сделать и в том случае, если пожар удалось потушить, т. к. возможно возобновление горения.

Меры пожарной безопасности с наступлением весенне - летнего периода



ЗАПРЕЩЕНО: на участке разводить костры, сжигать мусор, тару, отходы. При необходимости, сжигать только в контейнерах (железных бочках).

НЕЛЬЗЯ: выжигать сухую траву, складировать на участках отходы и мусор, бросать не потушенные спички, окурки, оставлять во дворах баллоны с газом, а также ёмкости с легковоспламеняющимися или горючими жидкостями, загромождать проезды улиц, ведущих



к частным домам и садовым участкам, так как это препятствует проезду пожарных автомобилей.

НЕОБХОДИМО: обустроить противопожарные разрывы путём выкоса травы и вспашки



между постройками, дачными участками и вокруг садоводческого товарищества. Напоминать детям об опасности игр со спичками, о последствиях, к которым может привести такая игра.



Не допустим пожара, защитим свой дом

НЕ ДОПУСТИ ЛЕСНОЙ ПОЖАР

СОХРАНИ ПРИРОДУ, КОТОРОЙ МЫ ГОРДИМСЯ!



1. Воздержитесь от разведения костров. Если костер необходим, следите, чтобы искры не разлетелись. Покидая привал, тщательно залейте костер водой или закидайте землей.



2. Не оставляйте на природе мусор. Лес – это не свалка! Битое стекло может стать причиной пожара.



3. Не курите в лесу. Если курите, не бросайте окурки в траву.



4. Не поджигайте траву. Лесу это только навредит.

ОСТОРОЖНО, ГОРИТ ТОРФЯНИК!

1. Если вы увидели, что горит торфяное болото – обойдите его стороной, двигаясь против ветра.

2. Внимательно осматривайте дорогу перед собой, прощупывая почву длинным шестом.



ДЕЙСТВИЯ ПРИ

а) до прибытия помощи



Для преодоления нехватки кислорода пригнитесь к земле



Дышите через мокрую одежду или платок



Не обгоняйте лесной пожар



Бегите вдоль фронта огня

б) при вынужденной самозащиты




Определите направление ветра



Определите направление распространения

в) сообщите о пожаре в лесу по единому номеру вызова экстренных оперативных служб

СОБЛЮДАЙТЕ ПРАВИЛА ПОЖАРНОЙ БЕЗОПАСНОСТИ



НЕ ЖГИТЕ КОСТРЫ
В СУХОМ ЛЕСУ



НЕ БРОСАЙТЕ ГОРЯЩИЕ
ОКУРКИ И СПИЧКИ



НЕ ОСТАВЛЯЙТЕ НА СОЛНЦЕ
БУТЫЛКИ И СТЕКЛО



НЕ ЖГИТЕ
СУХОЮ ТРАВУ НА ДАЧНЫХ
УЧАСТКАХ, ПОЛЯХ,
ВОЗЛЕ ДОМОВ

К ЧЕМУ ПРИВОДИТ ПОДЖОГ



Ответственность за нарушение правил пожарной безопасности в лесу

Административная ответственность

(за нарушение правил пожарной безопасности в лесах, таких как: разведение костров, выжигание травы, бросание горящих спичек, окурков и горячей золы из курительных трубок и пр.)



Штраф для физических лиц от **1,5 тыс. руб.**

до **2,5 тыс. руб.**
(от 3 до 4 тыс. руб.)*


Штраф для должностных лиц от **5 тыс. руб.**

до **10 тыс. руб.**
(от 10 до 20 тыс. руб.)*

Штраф для юридических лиц от **30 тыс.**

до **100 тыс. руб.**
(от 100 до 200 тыс. руб.)*

* В условиях особого противопожарного режима

 В случае обнаружения очагов пожара немедленно сообщать в службу спасения по телефону «01» или «112»

Уголовная ответственность

(за уничтожение или повреждение лесных насаждений в результате неосторожного обращения с огнем)



Штраф в размере от **100 тыс. руб.**

до **250 тыс. руб.**
или в размере заработной платы или иного дохода осужденного за период 2 (2,5)** лет

Обязательные работы на срок от **180 до 240 ч**

Исправительные работы на срок до **2 лет**

Лишение свободы на срок до **3 (4)** лет**

** В случае причинения крупного ущерба

Уничтожение или повреждение лесных насаждений путем поджога



Лишение свободы на срок до **8 (10)** лет** со штрафом в размере от 10 тыс. руб. до 100 тыс. руб. или в размере заработной платы или иного дохода осужденного за период от 1 месяца до 1 года либо без такового

Штраф в размере от **250 тыс.**

до **400 тыс. руб.**

или в размере заработной платы или иного дохода осужденного за период от **1 года до 2 лет**
(от 2 от 3 лет)**

** В случае причинения крупного ущерба

ПРАВИЛА ПОЖАРНОЙ БЕЗОПАСНОСТИ В ЛЕСАХ

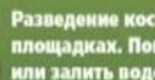
Соблюдайте правила пожарной безопасности в лесу:



Не разводите костры:



Пожар проще предупредить, чем потушить



Разведение костров разрешается только на специально обустроенных площадках. Покидая лес, костёр необходимо засыпать землёй или залить водой до полного прекращения тления.

Винювники пожаров ответственность несут! Мету наказания назначает суд!



одна непогашенная спичка



МОЖЕТ ПОГУБИТЬ ВЕСЬ ЛЕС!

НЕ ДОПУСТИ



ЛЕСНОГО ПОЖАРА

Помни о правилах пожарной безопасности
Не играй с огнём в лесу!



За неосторожное обращение с огнем грозит штраф в размере до 3 миллионов рублей или лишения свободы на срок до 10 лет с выплатой штрафа.