



УПРАВЛЕНИЕ
ГОСУДАРСТВЕННЫХ ЗАКУПОК
ОРЛОВСКОЙ ОБЛАСТИ

РЕАЛИЗАЦИЯ КОНТРАКТНОЙ СИСТЕМЫ В СФЕРЕ ЗАКУПОК ТОВАРОВ, РАБОТ, УСЛУГ В ОРЛОВСКОЙ ОБЛАСТИ (ЗА 9 МЕСЯЦЕВ 2021 ГОДА)

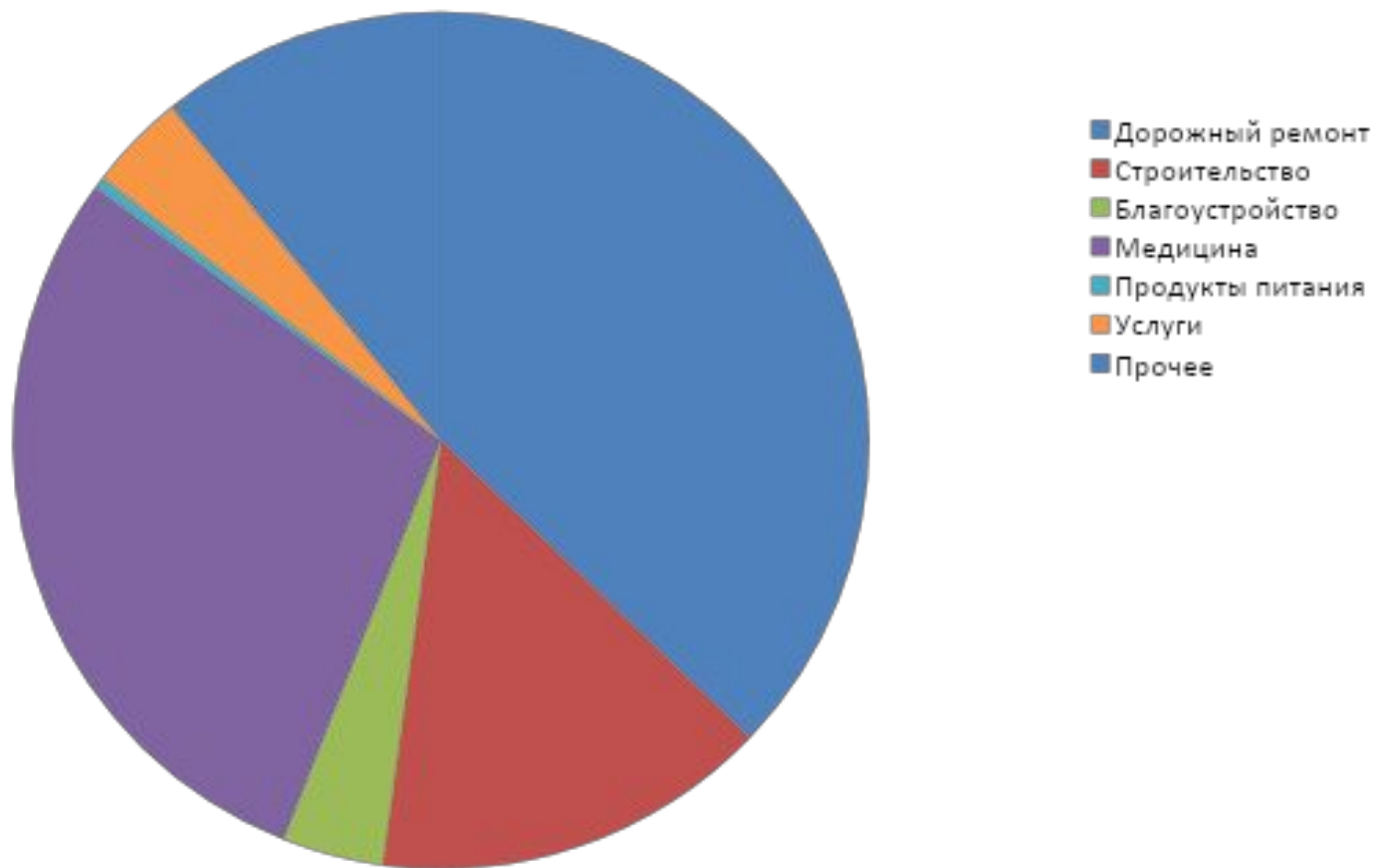
Митина
Николаевна

Ольга

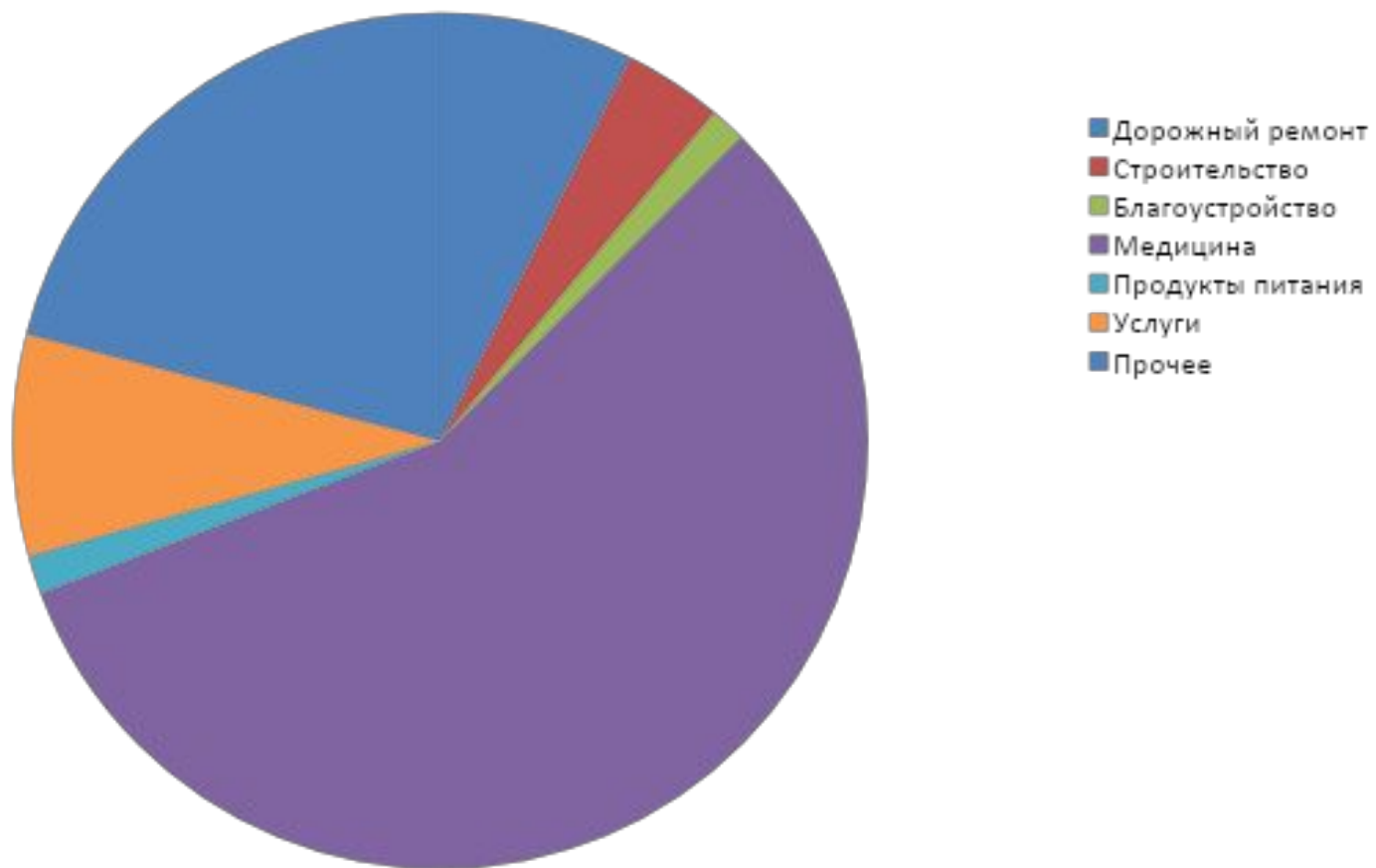
Структура централизованных закупок для обеспечения государственных и муниципальных нужд Орловской области за 9 месяцев 2021 года

Группы продукции	Количество закупок	Начальная (максимальная) цена контракта, млн руб.	Экономия, млн руб.
Дорожный ремонт	92	2 976,49	41,93
Строительство	47	1 202,11	21,12
Благоустройство территорий	17	306,13	7,80
Медицина	712	2 326,66	88,86
Продукты питания	18	36,84	5,16
Услуги	105	293,14	12,51
Прочее	263	866,84	59,86
Итого:	1254	8008,21	237,24

Структура централизованных закупок по объему начальной (максимальной) цены контракта



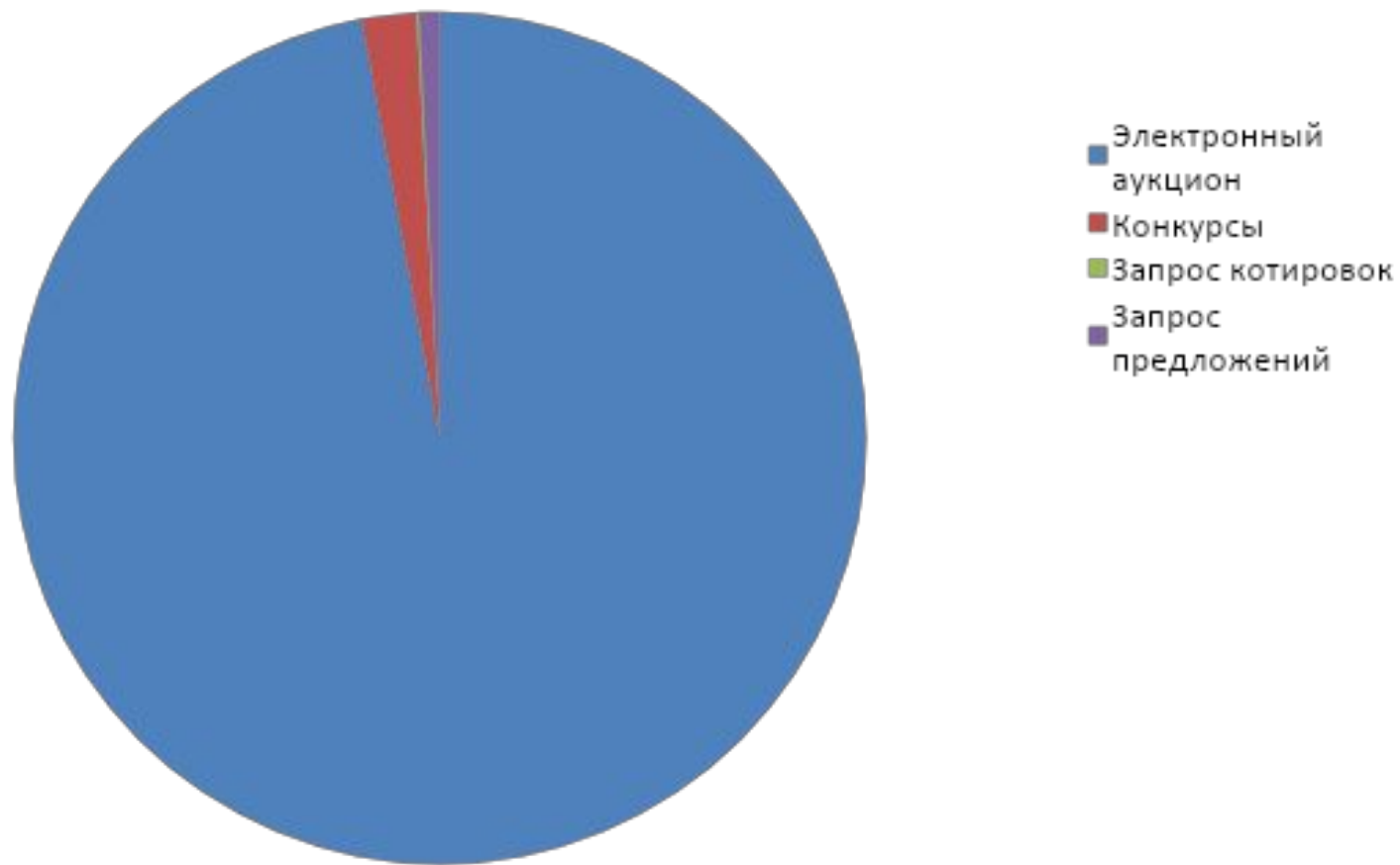
Структура централизованных закупок по количеству закупочных процедур



Структура конкурентных закупок товаров, работ, услуг для обеспечения нужд Орловской области за 9 месяцев 2021 года

Способы закупок	Объем закупок (НМЦ), млн руб.	Доля в общем объеме, %	Количество процедур	Доля от общего количества, %	Экономия, млн руб.	Доля в общем объеме, %
1	2	3	4	5	6	7
Всего	13 776, 73	100	13 704	100	609, 01	100
в том числе:						
Электронный аукцион	13 370, 84	97,0	13 397	97,8	570, 58	93,7
Конкурсы	284, 75	2,1	58	0,4	26, 47	4,3
Запрос котировок	14, 07	0,1	169	1,2	1, 22	0,2
Запрос предложений	107, 06	0,8	80	0,6	10, 74	1,8

Распределение закупок по способам определения поставщика





УПРАВЛЕНИЕ
ГОСУДАРСТВЕННЫХ ЗАКУПОК
ОРЛОВСКОЙ ОБЛАСТИ

**СПАСИБО ЗА
ВНИМАНИЕ!**