



**Правила дорожного движения для  
юных велосипедистов и не только...**

## Что нужно знать юному велосипедисту?

**До 7 лет** – передвигаться только по тротуарам, пешеходным и велопешеходным дорожкам (по стороне движения для пешеходов), в специальных местах, закрытых от движения автомобилей.

**С 7 до 14 лет** – разрешено движение по тротуарам, пешеходным и велопешеходным дорожкам (по стороне движения для пешеходов), велосипедным дорожкам, в жилых зонах, обозначенных специальными знаками.


**С 14 лет** – разрешено движение по крайнему правому ряду проезжей части дороги, но только при отсутствии велосипедных и велопешеходных дорожек.

Таким образом, движение по проезжей части дороги велосипедистов до 14 лет запрещено!




## Оборудование велосипеда:

- **спереди** – световозвращатель (катафот) и фонарь или фара белого цвета;
- **сзади** – световозвращатель (катафот) или фонарь красного цвета;
- **с каждой боковой стороны** – световозвращатель (катафот) оранжевого или красного цвета;
- **на руле** – звонок;
- **на раме** – насос.




## Экипировка велосипедиста:

- защитный шлем;
- велосипедные перчатки;
- налокотники и наколенники;
- одежда со световозвращающими элементами;
- специальные прищепки для брюк (чтобы предотвратить попадание штанин в цепь велосипеда).




## Проверка технического состояния велосипеда:

- ✓ передняя и задняя фары работают;
- ✓ звонок установлен и работает;
- ✓ установлены катафоты спереди, сзади и на колесах;
- ✓ колеса накачаны;
- ✓ тормоза работают.



## Сигналы, подаваемые велосипедистом:

Поворот направо: вытянуть правую руку полностью в сторону направления поворота или левую руку вытянуть в сторону и согнуть в локте под прямым углом вверх (будто отвечаете на уроке).





Поворот налево:  
вытянуть левую руку  
полностью в сторону  
направления поворота  
или вытянуть правую  
руку в сторону и согнуть  
в локте под прямым  
углом вверх.

Чтобы **остановиться**,  
нужно заранее поднять  
вверх любую руку.

Если нужно объехать  
припаркованное транспортное  
средство или другую помеху  
движению, нужно также  
показать сигнал поворота.



## Велосипедистам запрещено:



- управлять велосипедом, держась одной рукой (за исключением показа сигналов поворота или остановки) и без рук;
- двигаться по автомагистралям;
- перевозить на велосипеде пассажиров до 7 лет без специально оборудованных для них мест;
- перевозить на велосипеде груз, выступающий более чем на 0,5 м по длине или ширине за габариты, или груз, мешающий управлению;
- поворачивать налево или разворачиваться на дорогах с трамвайным движением и на дорогах, имеющих более одной полосы для движения.

## Очень важно!



В обязательном порядке использовать велошлем и защитную амуницию.

При движении в темное время суток или в условиях недостаточной видимости иметь при себе и использовать предметы со световозвращающими элементами. Лучше всего их расположить на велошлеме и на колесах велосипеда (катафоты).

## Интересные факты

В мире около миллиарда велосипедов, что в два раза больше, чем автомобилей и мотоциклов.

Велосипед, какой мы его знаем сейчас, с двумя колесами и традиционного размера, появился в 1900 году, но прототип велосипеда запатентовали в 1818 году.

Велосипедисты экономят 238 миллионов галлонов бензина в год.

На одно стояночное место автомобиля помещается 20 велосипедов.

В соответствии с Правилами дорожного движения, движение на роликах и на самокатах приравнено к движению пешеходов, и руководствоваться необходимо правилами для пешехода.