

The image features six cartoon children of various ethnicities and styles, arranged around a central yellow oval. The children are smiling and waving. The oval contains the Russian text 'Делу время, а потехе час...' in red. The background is white with a faint watermark of 'depositphotos'.

**Делу время,  
а потехе час...**



Ребята!

Ирбейский районный музей

подготовил для вас веселые конкурсы и викторину.

Приглашаем вас принять участие!

Пригласите своих друзей!



# «Словообразование»

е»



Слова с одного столбика соединяем стрелками со словами другого столбика. Записываем получившиеся слова.

сено

стол

зал

хо

гриб

хор

чай

ник

ежи

мяк

вал

очки

яр

овод



Друзья, давайте поможем девочки найти спрятанные игрушки.





## «Путешествие в сказки»

Ребята, соедините название сказки и предмет.

Санки

Корзина с пирожком

Синий воздушный шарик

«Горошина»

Утиное яйцо

Золотой ключик

Хрустальная туфелька

Золотое яичко

«Золушка»

«Гадкий утёнок»

«Буратино»

«Кай, снежная королева»


«Красная шапочка»

«Вини Пух и его друзья»

«Принцесса на горошине»


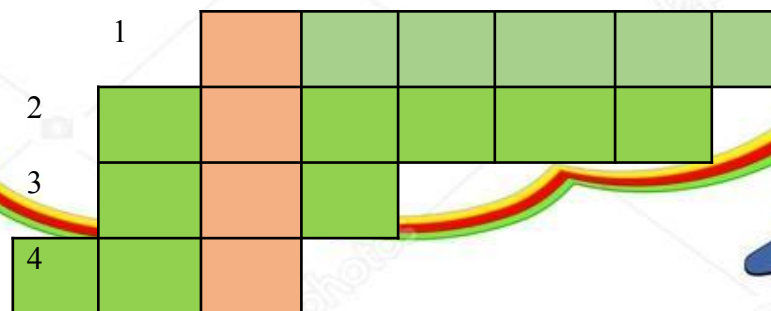
«Курочка Ряба»





На картинке видим девочку, которая раскладывает яблоки по корзинам. Чтобы узнать ее имя надо сосчитать яблоки в корзинах, и буквами впишите в клетки количество яблок.

Вы узнаете как зовут девочку.





Уважаемые взрослые ,  
уделите немного времени своим деткам и помогите сделать  
кормушку – столовую для птиц из подручных материалов. Своими  
работами делитесь на страницах районного музея.

Желаем творческих успехов!





## Продолжаем «Путешествие в сказки»

- ✓ В какой стране жил Карлсон и Малыш?  
(Италия, Германия, Швейцария)?
- ✓ Какой лесной обитатель сушит на деревьях грибы?  
(белка, куница, лисица)
- ✓ Какую птицу называют лесным барабанщиком?  
(сорока, дятел, журавль)
- ✓ Может ли еж собирать яблоки и грибы спиной?  
(не может, катает носиком, собирает спиной)







Ребята, нужна ваша помощь!

На территории музея, был обнаружен подвал, в подвале найден деревянный сундук. Как вы думаете, что может быть в сундуке? Вы думаете, что там какой-то предмет или письмо, старые фотографии, игрушка или , или что же там может быть? Придумали? Если нет, посоветуйтесь с родителями.

Ответ изобразим в форме рисунка или поделки.

А теперь размещаем фотографию рисунка или поделки в социальных сетях, ответным письмом на страницу музея.

**Давайте пофантазируем, открываем старинный сундук , а там... .**

**Ребята, ждем ваши работы!**



# Вставьте пропущенные слова



Весна красна... , а осень снопами.  
День не работал – ... прохлопал.  
Осень хвастлива, а ... справедлива.



Цветами  
Урожай  
весна





**До новых  
встреч!**