

МЕТОДИЧЕСКОЕ ПОСОБИЕ

ДЛЯ УЧАЩИХСЯ 4 КЛАССА

РАЗДЕЛ «ВЯЗАНИЕ ИЗ ТЕКСТИЛЬНОЙ ЛЕНТЫ (80 ЧАСОВ)»

ПРОГРАММЫ ДПТ «РАБОТА В МАТЕРИАЛЕ. ТЕКСТИЛЬ»

Разработчик: Полещук Е.В. преподаватель МБУ ДО «ДХШ № 1 им. Л.А. Горды»

ЦЕЛИ И ЗАДАЧИ

РАЗДЕЛА «ВЯЗАНИЕ ИЗ ТЕКСТИЛЬНОЙ ЛЕНТЫ» ПРОГРАММЫ ДПТ «РАБОТА В МАТЕРИАЛЕ. ТЕКСТИЛЬ»

- **Цель программы «Работа в материале. Текстиль»:**
- художественно-эстетическое развитие личности учащегося на основе не только приобретенных навыков технического ремесла, но и творческого начала.
- **Цель раздела «Вязание из текстильной ленты»:**
- Изучение истории возникновения и традиций техники вязание из текстильной ленты;
- Изучение приёмов и способов вязания крючком;
- Создание изделия декоративно-прикладного искусства;
- Воспитание навыков работы в группе при создании коллективного панно;
- Воспитание художественного вкуса при разработке и выполнении изделия;

ИСТОРИЯ ВОЗНИКНОВЕНИЯ ВЯЗАНИЯ КРЮЧКОМ

- **Вязание крючком** — процесс ручного создания полотна, кружева или одежды из нитей с помощью вязального крючка.
- Нет верных доказательств того, насколько искусство вязания крючком является древним, и откуда оно возникло. Нет доказательств того, что вязание крючком существовало в Европе до 1800 г. Но существует 3 теории возникновения вязания крючком:
 - 1) Вязание крючком появилось в Аравии, затем направилось на восток до Тибета и на запад до Испании, откуда следовали торговые маршруты в другие страны средиземноморья.
 - 2) Впервые узнали о вязании крючком из Южной Америки, где первобытные племена использовали связанные крючком украшения.
 - 3) В Китае впервые появились связанные крючком куклы.
- Это издавна известное занятие, которое продолжает оставаться популярным в наши дни, благодаря возможности быстро и легко создавать как одежду целиком, так и элементы ее отделки, а так же салфетки, скатерти, украшения, игрушки и многое другое.

ИЗДЕЛИЯ, ВЫПОЛНЕННЫЕ В ТЕХНИКЕ ВЯЗАНИЯ



СПОСОБЫ НАРЕЗКИ ТКАНИ ДЛЯ ВЯЗАНИЯ:

по периметру

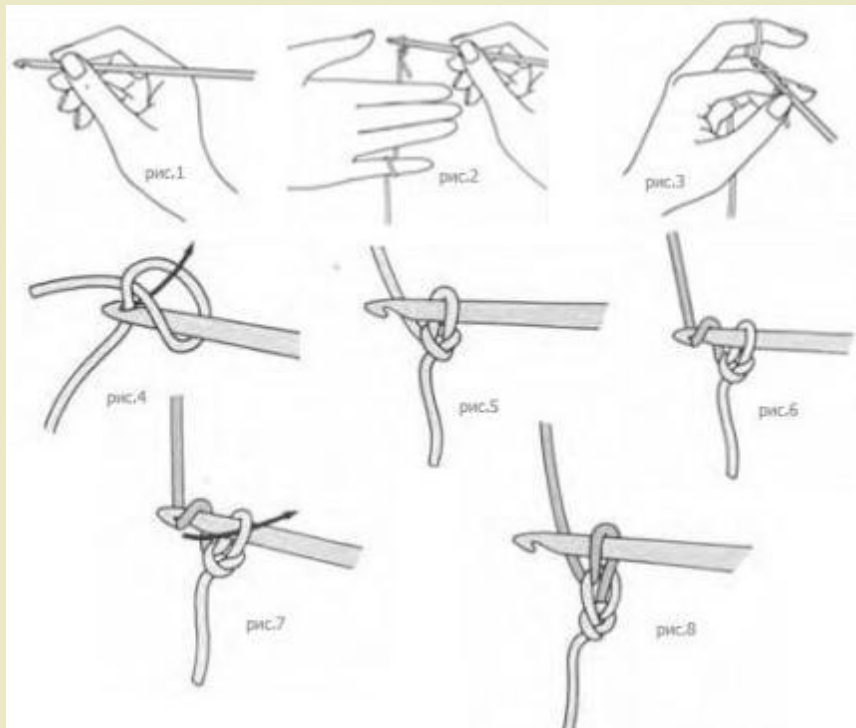


способ надрезов

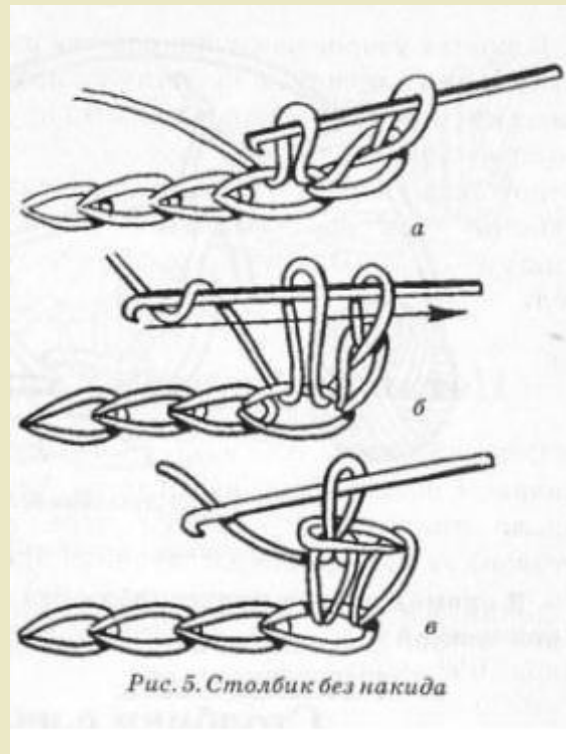


ЗНАКОМСТВО С ОСНОВАМИ ВЯЗАНИЯ

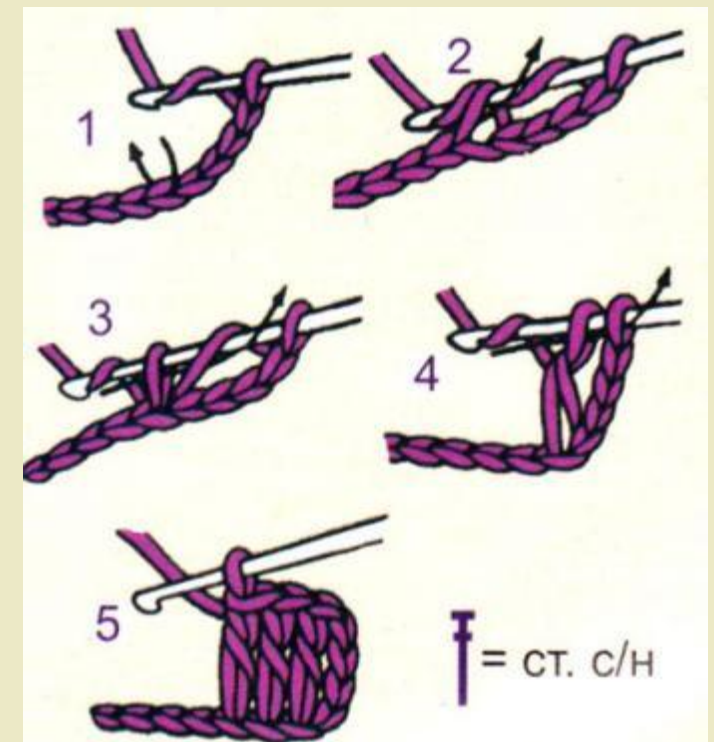
Воздушные петли



столбик без накида

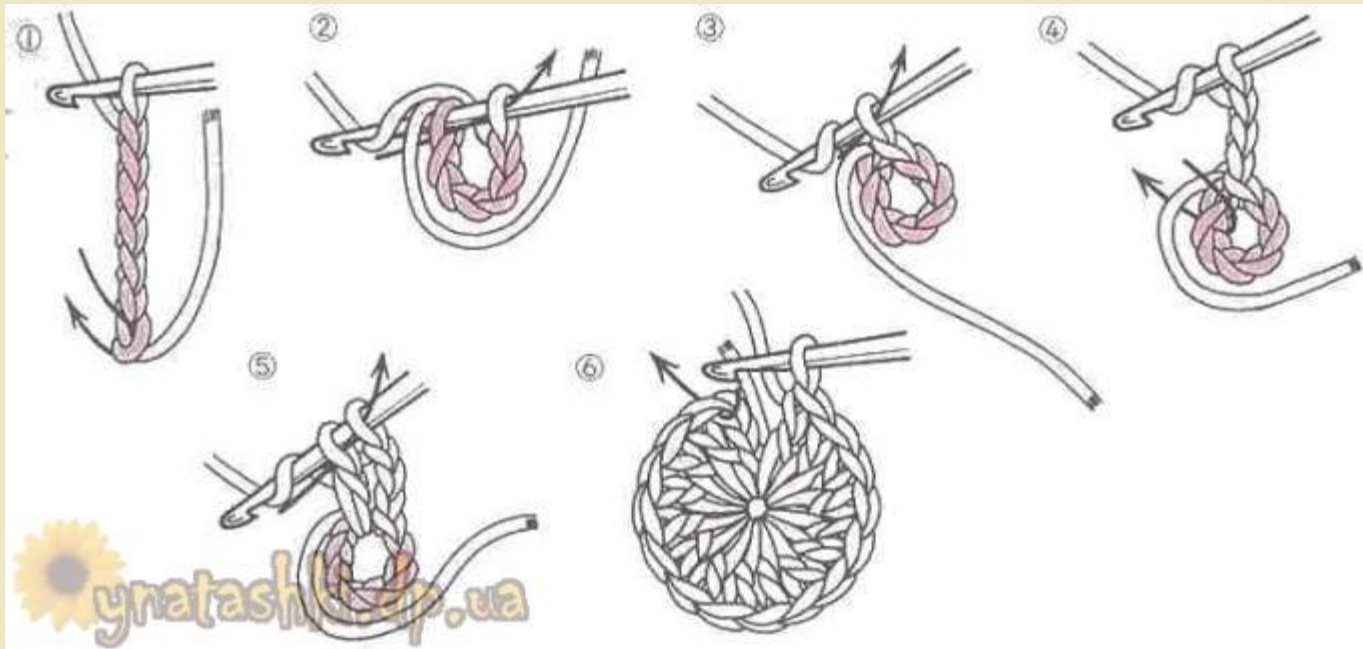


Столбик с накидом



ВЯЗАНИЕ ОСНОВНЫХ ЭЛЕМЕНТОВ

Схема круга

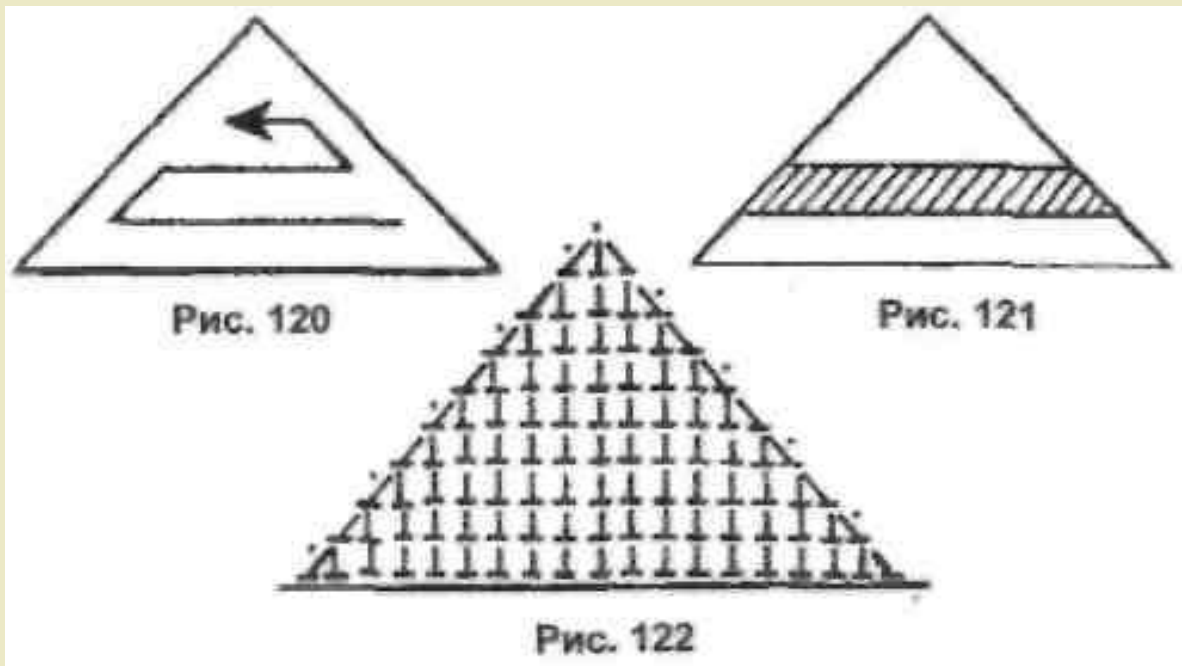


Вязание по кругу



ВЯЗАНИЕ ОСНОВНЫХ ЭЛЕМЕНТОВ

Схема треугольника

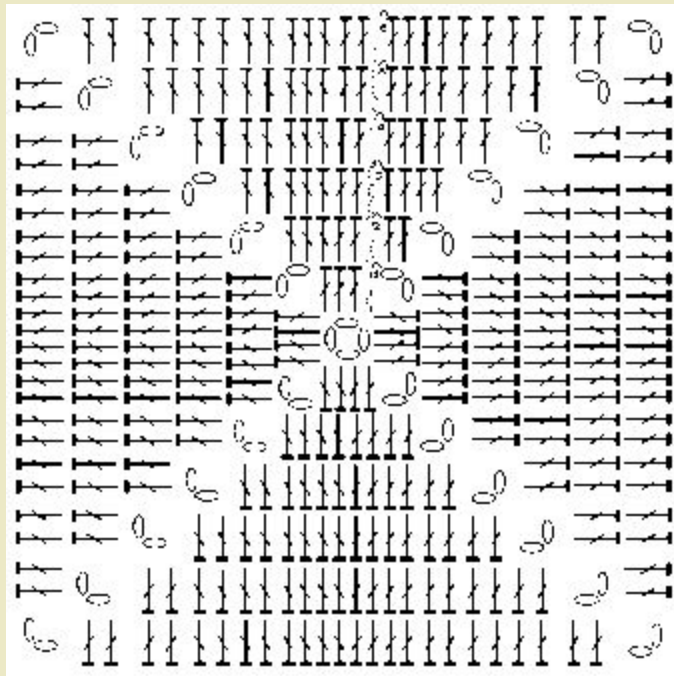


Вязание треугольника



ВЯЗАНИЕ ОСНОВНЫХ ЭЛЕМЕНТОВ

Схема квадрата



Вязание квадрата



РАБОТЫ УЧАЩИХСЯ 3-ГО КЛАССА

выполненные в технике «вязание из текстильной ленты»



РАБОТЫ УЧАЩИХСЯ 5 -ГО КЛАССА

выполненные в технике «вязание из текстильной ленты и пряжи»





СПАСИБО ЗА ВНИМАНИЕ!

г.Сургут 2018г