




Основы подготовки и проведения презентации на английском языке



- Формат презентации на английском языке
 - Подготовка презентации
 - Структура презентации
 - Клише
 - Оформление слайдов
 - Графики и таблицы в презентации
 - Вопросы – ответы в формате презентации
 - Схема оценивания
- 

Формат презентации на английском языке

- Планирование
 - Четкая структурная организация
 - Использование определенных клише
 - Значимая информация в слайдах
- 


“It takes more than three weeks to prepare
a good impromptu speech”.

Mark Twain



Подготовка презентации

Анализ:

- 1) Зачем?
 - 2) Для кого?
 - 3) Где?
 - 4) Как долго?
 - 5) Как, какого вида презентация?
 - 6) Что говорить?
- 

Структура презентации


Три четко различимые части:

- Вступление
- Основная часть
- Заключение


+

Вопросы - ответы


Вступление

- Поприветствовать аудиторию
 - Представить себя
 - Представить тему презентации
 - Объяснить выбор темы
 - Рассказать о структуре презентации
 - Проинформировать о продолжительности презентации
 - Раздать буклеты и информационные листы
 - Проинформировать о сессии «вопрос – ответ»
- 


Основная часть

- Разделить на три информационных блока
 - Четко обозначать начало и конец каждого блока
 - Выделить ключевые моменты
 - Использовать линкеры
- 

Заключение

- Обозначить переход к заключительной части
 - Сделать выводы из ключевых моментов презентации
 - Предложить пути решения поставленных проблем
 - Предложить аудитории задавать вопросы
- 

Оформление слайдов

- «Правило шести»
 - Одинаковые части речи в списках
 - Значимая информация в списке
 - Единообразии оформления (шрифт, фон, цвет и т.д.)
 - Текстовая информация важнее визуальной
 - Последний слайд – контактные данные презентующего
- 

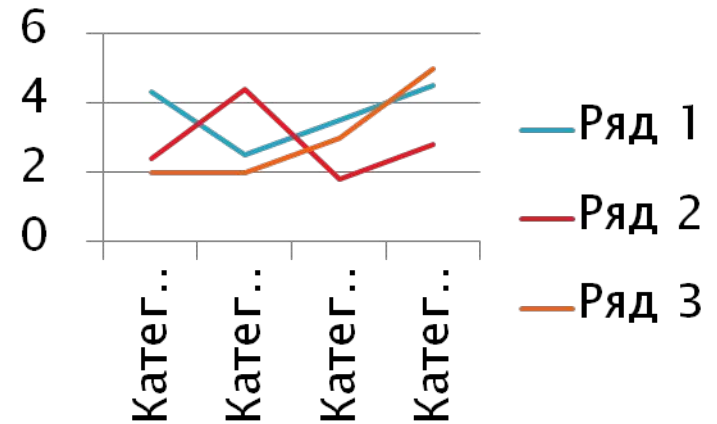
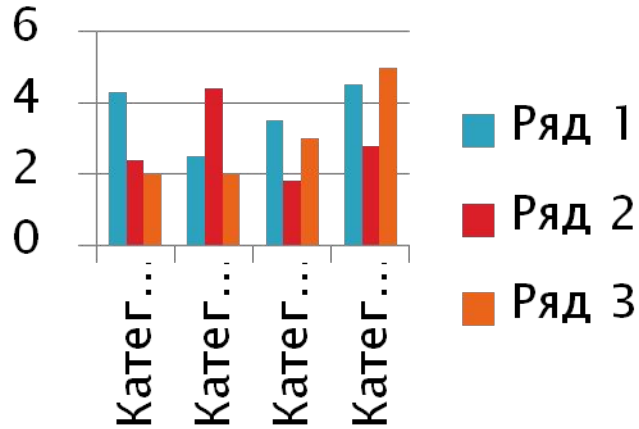
Графики и таблицы 1

bar chart

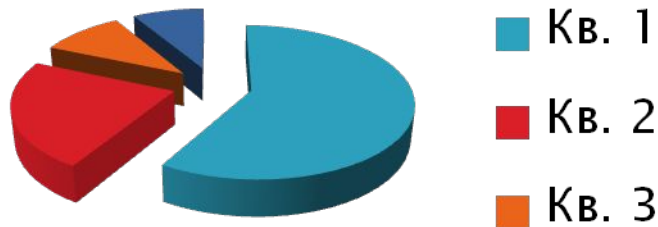
graph

pie chart


organigram



Продажи



Графики и таблицы 2

- Создать понятный и легкий для понимания график
 - Начать с объяснения контента графика
 - Выделить ключевые места/точки на графике
 - Объяснить значимость ключевых моментов
 - Использовать клише, объясняя динамику
- 

Вопросы - ответы


- Выслушать и понять вопрос
 - Переформулировать вопрос своими словами
 - Объяснить причину, почему отложен ответ на вопрос
 - Честно признать, если не знаете ответ на вопрос
 - Удостовериться, что ваш ответ на вопрос был понятен
- 

Схема оценивания

Языковое наполнение	Содержание	Структура	Оформление слайдов	Ответы на вопросы	Вопросы
---------------------	------------	-----------	--------------------	-------------------	---------

«Основы подготовки и проведения
презентации
на английском языке»

Вострикова И.Ю.

e-mail: ivostrikova@mail.ru

tel: 8-903-652-7770

