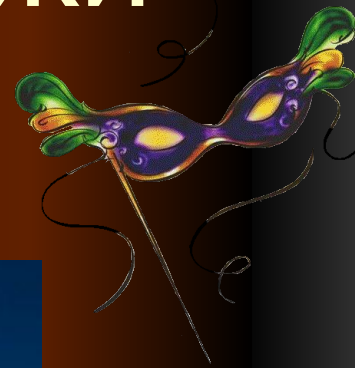



Театр уж полон... Ложи блещут...







Гардероб





Зрительный зал



Зрительские места, расположенные полукругом, похожие на лестницу называются АМФИТЕАТР, по бокам ярусами расположены ЛОЖИ, на втором этаже и выше - БАЛКОН

Сцена



Сцена



СЦЕНА – место, где показывают представление или СПЕКТАКЛЬ


ТЕНЕВОЙ ТЕАТР



Тут необходим экран из полупрозрачной бумаги или белой тонкой ткани, прикрепленной на рамку, выразительно вырезанные черные плоские персонажи и яркий источник света за ним, благодаря которому персонажи отбрасывают тени на экран. Очень интересные изображения получаются при помощи пальцев рук. Например, можно сделать гуся, зайца, лающую собаку и др. или прикрепить фигурки к палочкам.



Театр рук



ТЕАТР «ПЕТРУШКИ»



Театром «Петрушки» называется театр, куклы которого надеваются на три пальца руки – вроде перчатки. Движения ее головы, рук, туловища осуществляется с помощью движений пальцев, кисти руки.

Театр «Петрушки»



Настольный театр



Конусный театр



Театры с детьми. Раннее развитие детей
vk.com/club106025538

НАСТОЛЬНЫЙ ТЕАТР



Театр для детей, Раннее развитие детей
vk.com/club106025538

ШАГАЮЩИЙ ТЕАТР



У каждой куколки сзади на ножках есть кармашки для указательного и среднего пальцев. Таким образом кукла «ходит», повторяя движения пальцев.

Пальчиковый театр



Театр марионеток



Куклы марионетки





РОСТОВЫЕ КУКЛЫ





Классический театр



Актеры – люди, которые играют роли или управляют куклами

Театральные декорации



Создают декорации художники. Они рисуют на фанере лес, море, дома, комнаты, города. То, о чем нам рассказывают в спектакле



Декорации

Составим правила поведения

В театр приходим
за 10-15 минут
до начала
представления.
Форма одежды –
торжественная,
праздничная.


В театр всегда ходи опрятным,
Причесанным и аккуратным!



Составим правила поведения


До третьего звонка
занимаем свои
места в зрительном
зале.

Коль вежливым себя считаешь,
То на спектакль не опоздаешь!




Составим правила поведения

Пробираемся к
своему месту
лицом к
сидящим.
Извиняемся за
беспокойство и
благодарим.



Составим правила поведения


В антракте можно
сходить в буфет.



Составим правила поведения


Покидаем свои места только после того, как закроется занавес.

Окончен спектакль,
Не спеши убежать!
Приятно актерам
«Спасибо!» сказать!







Нельзя!



Во время спектакля другим не мешай
И громко с соседкой своей
не болтай!



Воспитанным детям пора это
знать:
Во время спектакля
не нужно жевать!



Что вы запомнили?

- Актер – человек, который играет роль или управляет куклами
- Сцена – место в театре, где происходит представление
- Декорации – лес, горы, дома, деревни, комнаты, моря на сцене. Их создают художники-декораторы.
- Зрители – люди, которые пришли смотреть спектакль.
- Спектакль - представление
- Гардероб – раздевалка.

