

# Оригами

**БОУ ВО «Грязовецкая школа-интернат для обучающихся с ОВЗ по слуху»**

**Кружок «Сувенир»  
Воспитатель:  
Бородулина И.С.**

**Цель:** Формирование умений и навыков изготавливать поделку «Лягушка» из бумаги в технике «Оригами»

**Задачи:**

- Научить поэтапному складыванию лягушки.
- Формировать умение работать по схемам.
- Расширять коммуникативные способности обучающихся, называть названия сказок.
- Знакомить детей с основными геометрическими понятиями и базовыми формами оригами.
- Развивать пространственное мышление, творческие и логические способности.
- Обогащать словарь обучающихся специальными терминами.

**Словарь:** оригами, лягушка, двойной треугольник, сгиб, сгибаю, прыгает.

**Базовые формы оригами:** треугольник, двойной треугольник

# Загадка



Отгадайте загадку и узнайте тему нашего занятия

Любит мух и комаров,  
Да имеет громкий зов,  
Вся зелёная скажу,  
Дом на речке и в пруду.

**Лягушка**

**Вспомните и назовите сказки,  
где встречается лягушка**





«Теремок»





**«Дюймовочка»**



Старший сын стрелу пустил – упала стрела  
на боярский двор.  
Средний сын стрелу пустил – упала стрела  
на купеческий двор.  
А стрела Ивана-царевича в болото угодила.  
Поплакал Иван-царевич, погоревал, да не-  
чего делать – взял в жёны лягушку.



**«Царевна Лягушка»**





**«Лягушка путешественница»**



Хотите научиться делать лягушку?



# Что нужно для работы?

1. Бумага зеленого цвета (можно сделать лягушку из бумаги белого цвета, а затем раскрасить цветными карандашами или фломастерами).

2. Ножницы

3. Цветные карандаши или фломастеры



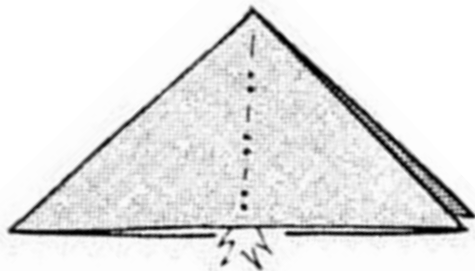
# Условные обозначения:



Линия сгиба



Согнуть деталь поделки




Двойной треугольник

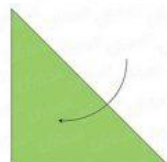


# Последовательность изготовления

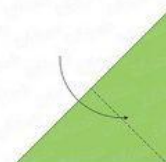
Приготовьте  
квадрат



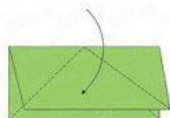
2



3



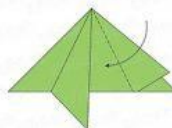
4



5



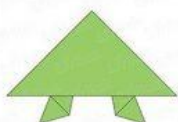
6



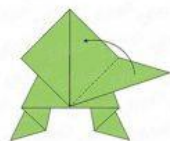
7



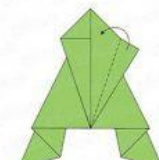
8



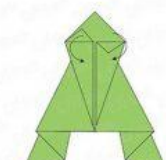
9



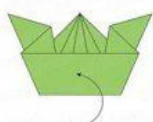
10



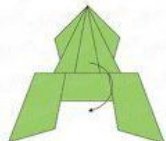
11



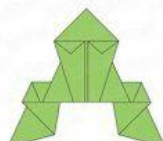
12



13



14



Если щёлкнуть  
пальцем по сгибу,  
то лягушка прыгнет

## Игры с лягушкой

Если сделать несколько лягушек, можно устроить соревнования:

Чья лягушка прыгнет выше.

Чья лягушка прыгнет дальше.



**Отправьте , пожалуйста, фото лягушки в группу класса**

# Литература:

Агапова, И. 100 лучших оригами для детей / И. Агапова, М. Давыдова. - М.: Лада, 2009. - 240 с.

Тарабарина Т.И. Оригами и развитие ребёнка. - Ярославль: ООО «Академия развития», 1996 г. – 224 с. илл.

Тарабарина, Т. И. Оригами для всей семьи. Лучшие поделки / Т.И. Тарабарина. - М.: Академия развития, 2008. - 332 с.