

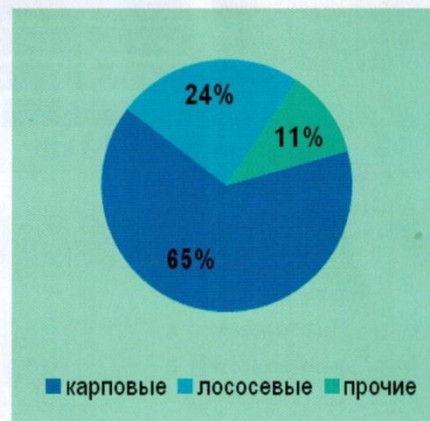
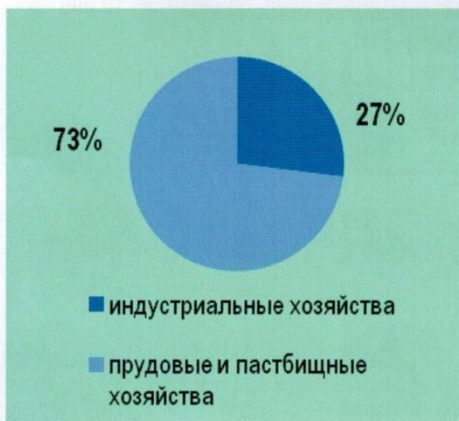
Характеристики производства продукции товарной аквакультуры в 2016 году



ЮЖНЫЙ	63 536
СЕВЕРО-ЗАПАДНЫЙ	37 200
ЦЕНТРАЛЬНЫЙ	26 470
СЕВЕРО-КАВКАЗСКИЙ	16 260
ПРИВОЛЖСКИЙ	12 176
ДАЛЬНЕВОСТОЧНЫЙ	6 930
УРАЛЬСКИЙ	5 785
СИБИРСКИЙ	5 624

Объем выпуска
продукции товарной
аквакультуры в РФ в
2016 году:

173 981 тонн

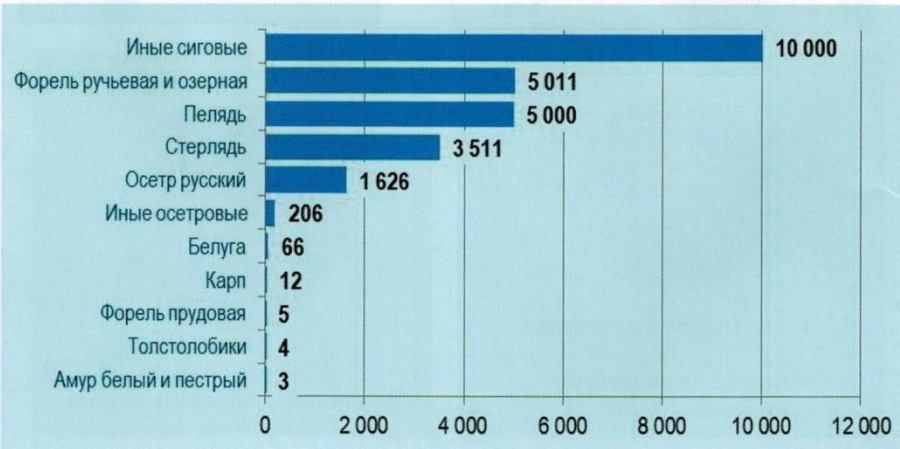
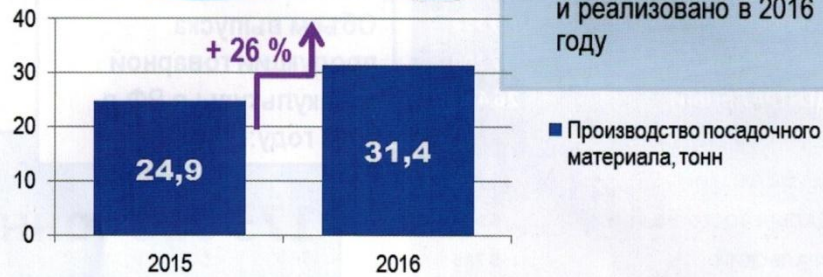


ПРОИЗВОДСТВО ПОСАДОЧНОГО МАТЕРИАЛА



25,45

- млрд. шт. посадочного материала получено и реализовано в 2016 году

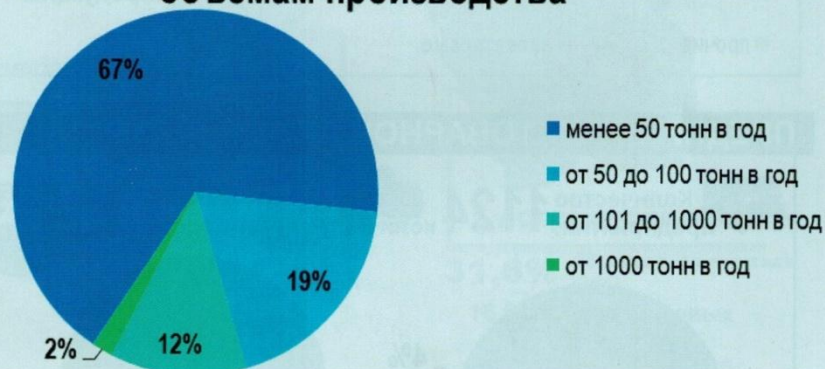


Выполнение показателей государственной программы по производству продукции товарной аквакультуры



* С учетом посадочного материала

Структура предприятий по годовым объемам производства




Введено в эксплуатацию новых хозяйств:

2015 157

2016 207

За 2 года 364

ЮЖНЫЙ ФЕДЕРАЛЬНЫЙ ОКРУГ



ПРОИЗВОДСТВО ТОВАРНОЙ ПРОДУКЦИИ



ПРЕДПРИЯТИЯ ТОВАРНОЙ АКВАКУЛЬТУРЫ



ТОП – 3

СУБЪЕКТОВ - ТОВАРОПРОИЗВОДИТЕЛЕЙ

1. Ростовская область

32,3%

Объемов
производства в ЮФО

20 307 тонн карповых

Бестер, раки, судаки



3. Краснодарский край

31,4%

Объемов производства в ЮФО

18 785 тонн карповых

Мидии, устрицы, форель

2. Астраханская область

31,6% Объемов производства в ЮФО

16 675 тонн карповых

Стерлядь, белуга

МЕРЫ ГОСУДАРСТВЕННОЙ ПОДДЕРЖКИ



Объемы субсидий
в 2015-2016 гг.:

145 млн.руб.

Место в РФ по объему
субсидий:




4



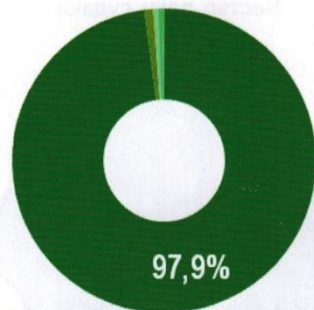
12,1%

СЕВЕРО-ЗАПАДНЫЙ ФЕДЕРАЛЬНЫЙ ОКРУГ



ПРОИЗВОДСТВО ТОВАРНОЙ ПРОДУКЦИИ

0,9% 0,5% 0,4% 0,2% 0,1%



лососевые карповые
сиговые осетровые
прочие Беспозвоночные



Место в РФ по объемам
производства: **2**

Доля участия округа
в общероссийском
производстве:



Объем
производства
товарной продукции: **37,2**
тыс. тонн

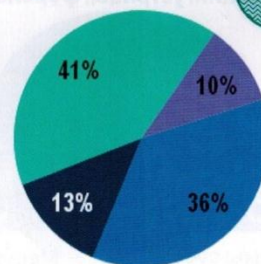
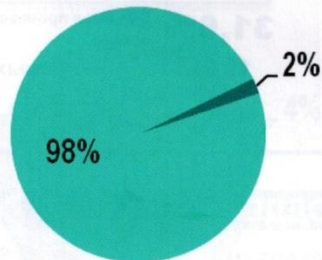
ПРЕДПРИЯТИЯ ТОВАРНОЙ АКВАКУЛЬТУРЫ



Количество
предприятий: **73**



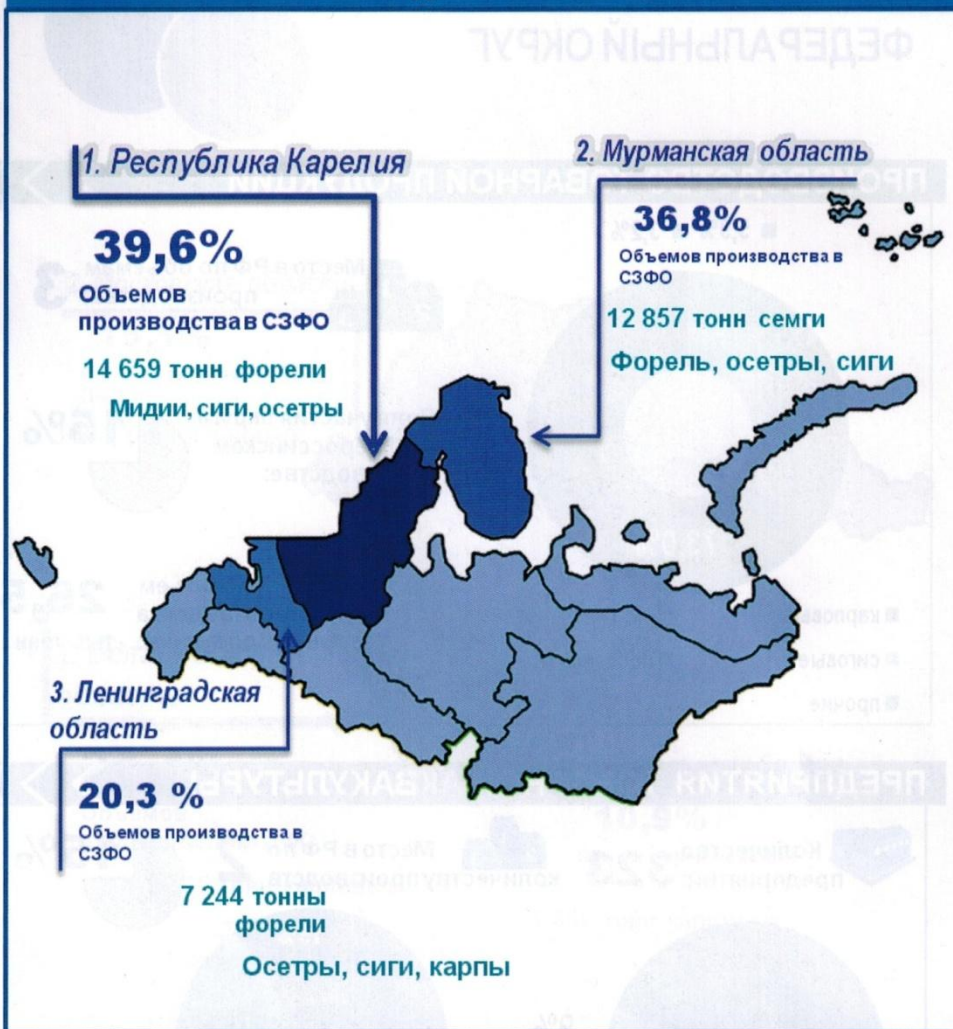
Место в РФ по
количеству производств **4**



индустриальные хозяйства менее 50 тонн в год от 50 до 100 тонн в год
прудовые и пастбищные от 101 до 1000 тонн в год от 1000 тонн в год

ТОП – 3

СУБЪЕКТОВ - ТОВАРОПРОИЗВОДИТЕЛЕЙ



МЕРЫ ГОСУДАРСТВЕННОЙ ПОДДЕРЖКИ




Объемы субсидий в 2015-2016 гг.:
505 млн.руб.

Место в РФ по объему субсидий: **1**



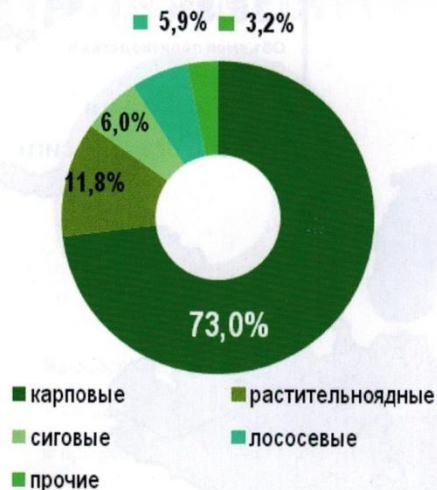


42,2%

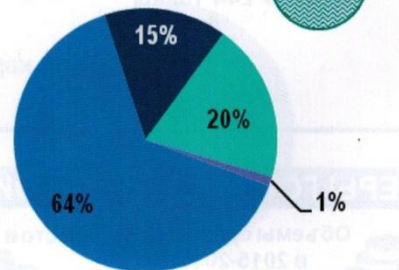
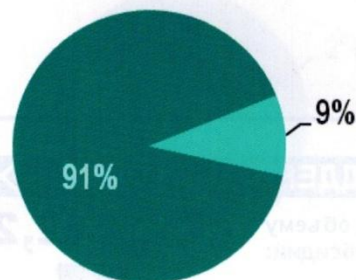
ЦЕНТРАЛЬНЫЙ ФЕДЕРАЛЬНЫЙ ОКРУГ



ПРОИЗВОДСТВО ТОВАРНОЙ ПРОДУКЦИИ



ПРЕДПРИЯТИЯ ТОВАРНОЙ АКВАКУЛЬТУРЫ



- индустриальные хозяйства
- прудовые и пастбищные
- менее 50 тонн в год
- от 50 до 100 тонн в год
- от 101 до 1000 тонн в год
- от 1000 тонн в год

ТОП – 3

СУБЪЕКТОВ - ТОВАРОПРОИЗВОДИТЕЛЕЙ

2. Московская область

15,1%

Объемов производства в ЦФО

3 670 тонн карповых

1. Белгородская область

24,4%

Объемов производства в ЦФО

6 335 тонн карповых

Осетр, форель

3. Липецкая область

10,9%

Объемов производства в ЦФО

2 880 тонн карповых

МЕРЫ ГОСУДАРСТВЕННОЙ ПОДДЕРЖКИ



Объемы субсидий в 2015-2016 гг.:

130 млн.руб.


Место в РФ по объему субсидий:



5



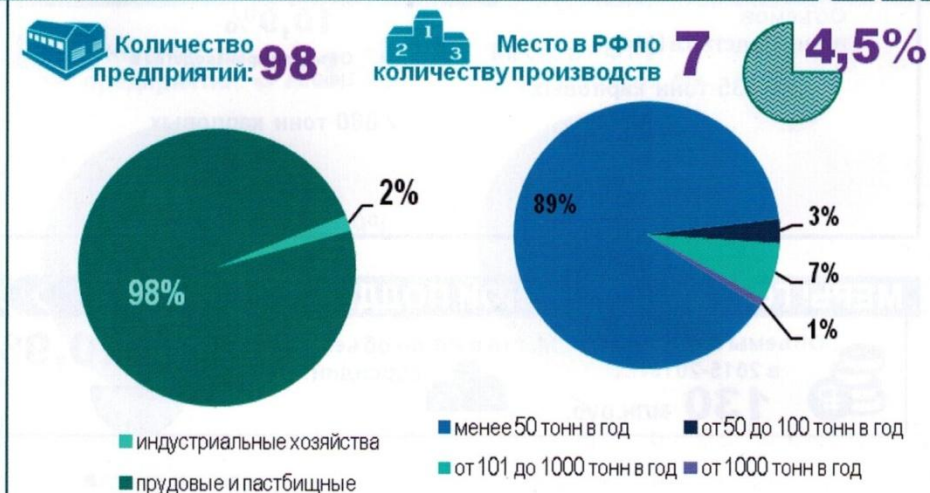
СЕВЕРО-КАВКАЗСКИЙ ФЕДЕРАЛЬНЫЙ ОКРУГ



ПРОИЗВОДСТВО ТОВАРНОЙ ПРОДУКЦИИ

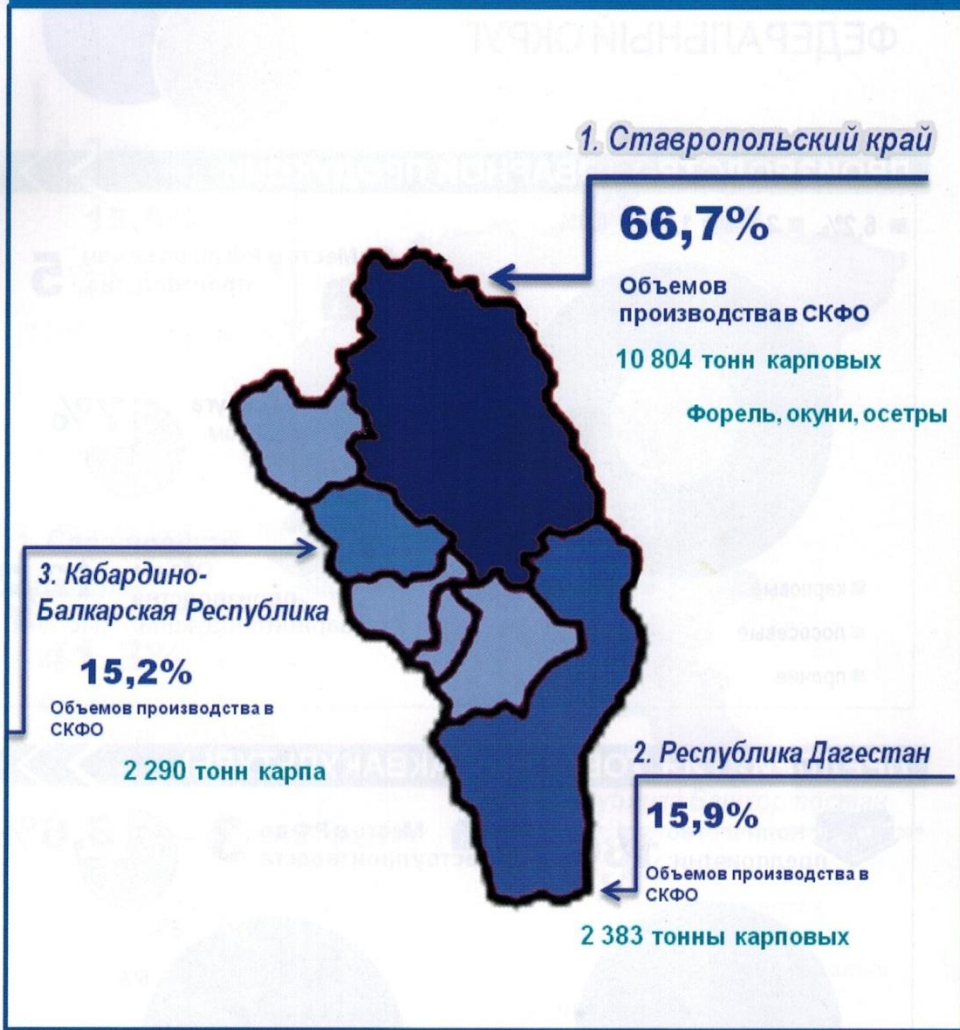


ПРЕДПРИЯТИЯ ТОВАРНОЙ АКВАКУЛЬТУРЫ



ТОП – 3

СУБЪЕКТОВ - ТОВАРОПРОИЗВОДИТЕЛЕЙ



МЕРЫ ГОСУДАРСТВЕННОЙ ПОДДЕРЖКИ




Объемы субсидий в 2015-2016 гг.:
6,8 млн.руб.

Мест в РФ по объему субсидий: **8**



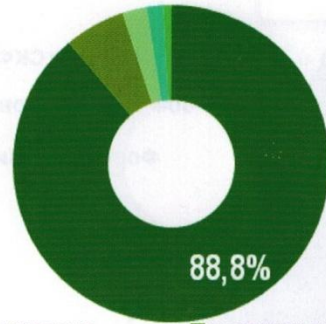
0,6%

ПРИВОЛЖСКИЙ ФЕДЕРАЛЬНЫЙ ОКРУГ



ПРОИЗВОДСТВО ТОВАРНОЙ ПРОДУКЦИИ

■ 6,2% ■ 2,5% ■ 1,7% ■ 0,8%



■ карповые ■ растительные
■ лососевые ■ осетровые
■ прочие

Место в РФ по объемам производства: **5**



Доля участия округа в общероссийском производстве:



Объем производства товарной продукции: **12,2** тыс. тонн

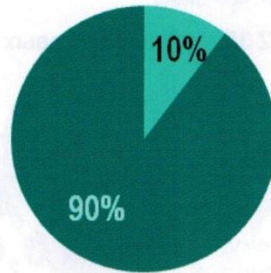


ПРЕДПРИЯТИЯ ТОВАРНОЙ АКВАКУЛЬТУРЫ

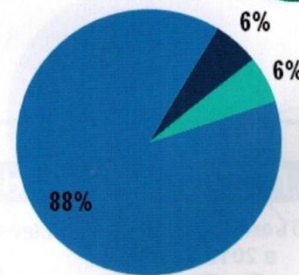
Количество предприятий: **186**



Место в РФ по количеству производств: **3**



■ индустриальные хозяйства
■ прудовые и пастбищные



■ менее 50 тонн в год ■ от 50 до 100 тонн в год
■ от 101 до 1000 тонн в год

ТОП – 3

СУБЪЕКТОВ - ТОВАРОПРОИЗВОДИТЕЛЕЙ



МЕРЫ ГОСУДАРСТВЕННОЙ ПОДДЕРЖКИ



Объемы субсидий
в 2015-2016 гг.:

20 млн.руб.

Мест в РФ по объему
субсидий:




7

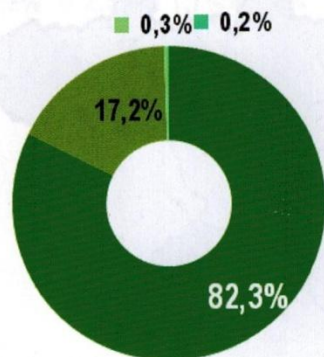


1,7%


ДАЛЬНЕВОСТОЧНЫЙ ФЕДЕРАЛЬНЫЙ ОКРУГ



ПРОИЗВОДСТВО ТОВАРНОЙ ПРОДУКЦИИ



■ беспозвоночные ■ бурые водоросли
■ карповые ■ осетровые



Доля участия округа в общероссийском производстве: **3,5%**



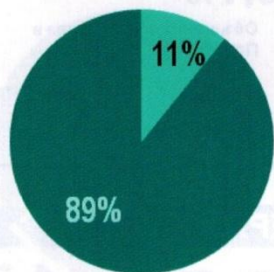
Объем производства товарной продукции: **6,9** тыс. тонн



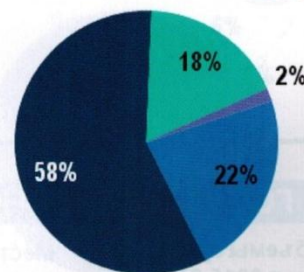
ПРЕДПРИЯТИЯ ТОВАРНОЙ АКВАКУЛЬТУРЫ

Количество предприятий: **62**

Место в РФ по количеству производств: **7**



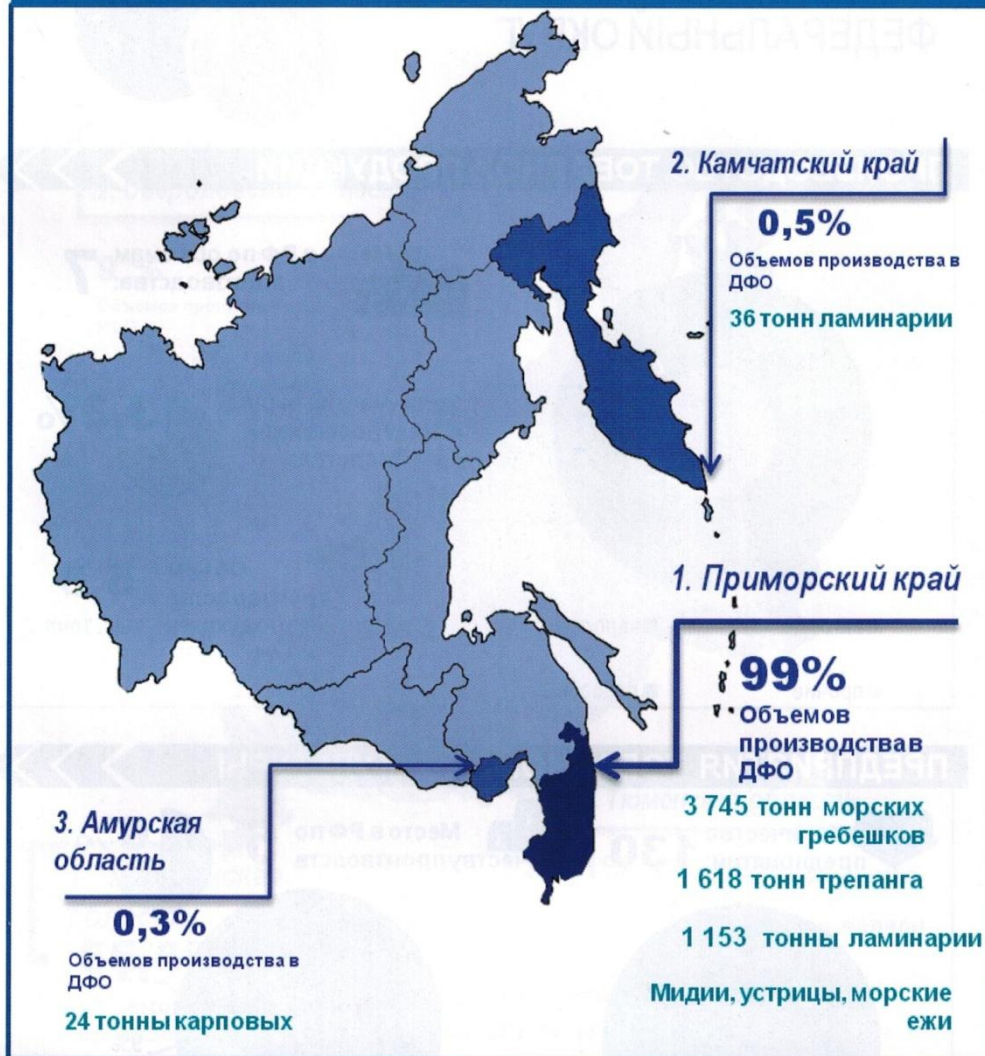
■ индустриальные хозяйства
■ прудовые и пастбищные хозяйства



■ от 50 до 100 тонн в год ■ менее 50 тонн в год
■ от 101 до 1000 тонн в год ■ от 1000 тонн в год

ТОП – 3

СУБЪЕКТОВ - ТОВАРОПРОИЗВОДИТЕЛЕЙ



МЕРЫ ГОСУДАРСТВЕННОЙ ПОДДЕРЖКИ



Объемы субсидий в 2015-2016 гг.:
40 млн.руб.

Местов в РФ по объему субсидии:




6





3,4%

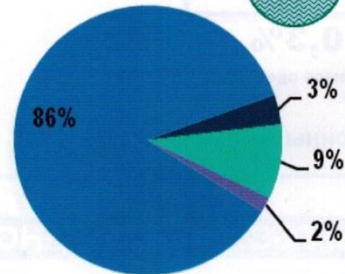
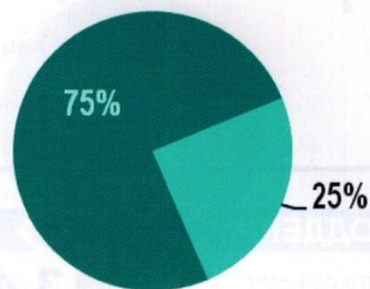

УРАЛЬСКИЙ ФЕДЕРАЛЬНЫЙ ОКРУГ



ПРОИЗВОДСТВО ТОВАРНОЙ ПРОДУКЦИИ



ПРЕДПРИЯТИЯ ТОВАРНОЙ АКВАКУЛЬТУРЫ



индустриальные хозяйства
прудовые и пастбищные

менее 50 тонн в год

от 50 до 100 тонн в год

от 101 до 1000 тонн в год

от 1000 тонн в год

ТОП – 3

СУБЪЕКТОВ - ТОВАРОПРОИЗВОДИТЕЛЕЙ

2. Свердловская область

9 %

Объемов производства в
УФО

333 тонны
карповых



1. Челябинская

область

55,6%

Объемов
производства в УФО

1 482 тонны
карповых

Свыше 17 видов объектов
аквакультуры

2. Тюменская область

33,1%

Объемов производства в УФО

1 166 тонн пеляди

МЕРЫ ГОСУДАРСТВЕННОЙ ПОДДЕРЖКИ



Объемы субсидий
в 2015-2016 гг.:

164 млн.руб.

Мест в РФ по объему
субсидий:




3

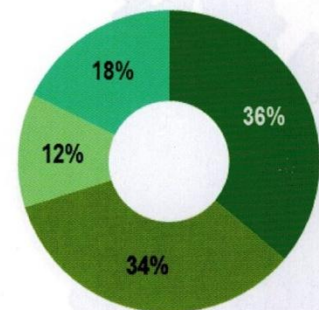


13,6%

СИБИРСКИЙ ФЕДЕРАЛЬНЫЙ ОКРУГ



ПРОИЗВОДСТВО ТОВАРНОЙ ПРОДУКЦИИ



■ лососевые ■ карповые
■ сиговые ■ прочие



Место в РФ по объемам
производства: **8**

Доля участия округа
в общероссийском
производстве:



Объем
производства
товарной продукции: **5,6**
тыс. тонн

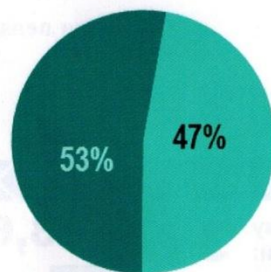
ПРЕДПРИЯТИЯ ТОВАРНОЙ АКВАКУЛЬТУРЫ



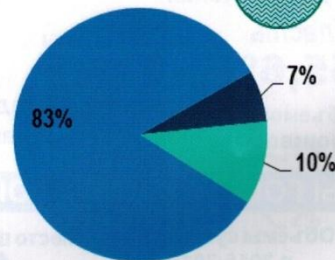
Количество
предприятий: **126**



Место в РФ по
количеству производств **6**



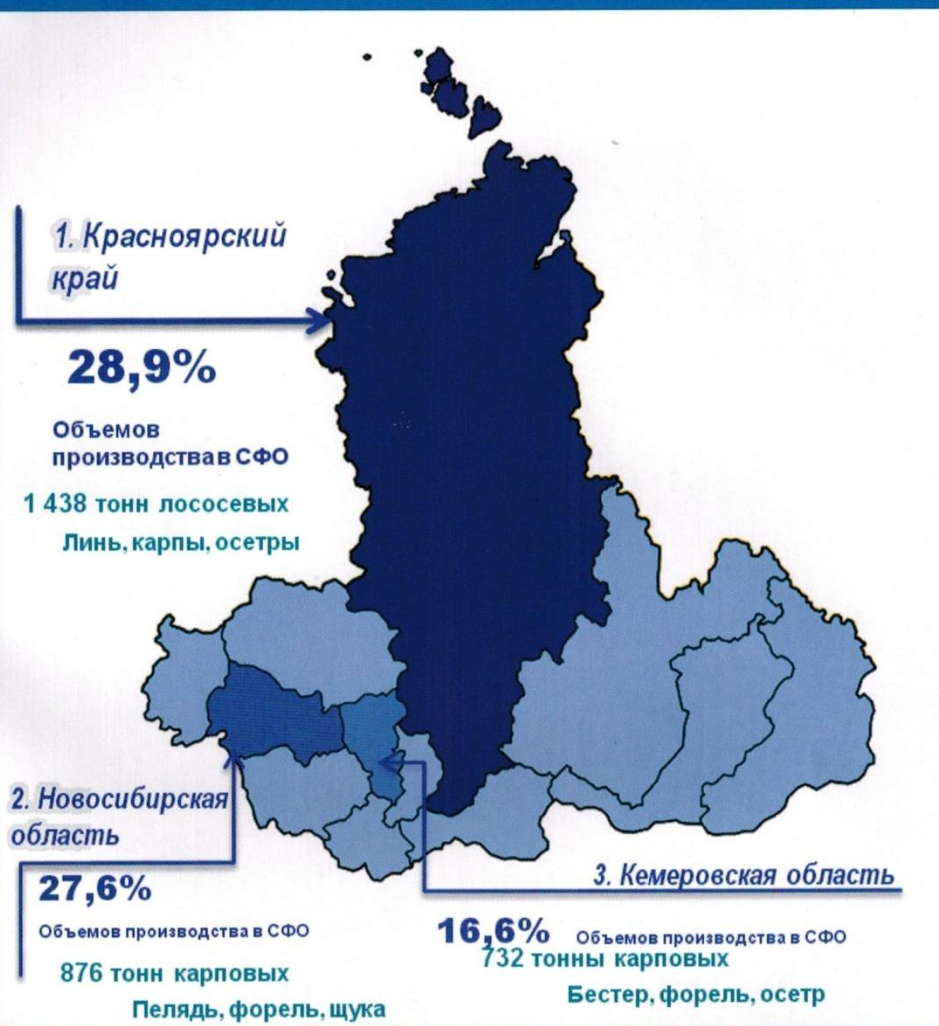
■ индустриальные хозяйства
■ прудовые и пастбищные



■ менее 50 тонн в год ■ от 50 до 100 тонн в год
■ от 101 до 1000 тонн в год

ТОП – 3

СУБЪЕКТОВ - ТОВАРОПРОИЗВОДИТЕЛЕЙ



МЕРЫ ГОСУДАРСТВЕННОЙ ПОДДЕРЖКИ



Объемы субсидий в 2015-2016 гг.:

186 млн.руб.

Место в РФ по объему субсидий:



2



15%