

Занятие педагога-психолога для детей 4-6 лет «В сказочной стране»


Педагог-психолог Ванян В.В.

Задачи:

- развивать фантазию и воображение;
- развивать невербальное и вербальное общение;
- формировать интерес к творческим играм.

Здравствуйтесь ребята!

Давайте мы с вами будем здороваться голосами разных животных.



Ребята, сегодня мы с вами отправляемся в путешествие в одну необычную страну. А разгадать название этой страны вы сможете по первым буквам этих картинок.







Молодцы ребята, догадались, название страны «Фантазия»



Давайте прогуляемся по сказочной стране и посмотрим, что происходит вокруг. Все ли здесь правильно? Найдите все нелепицы.








В этой стране растут необычные деревья. Вот, например, на этом дереве растет сразу много фруктов и ягод! Давайте внимательно разглядим и запомним все-все плоды, которые на нем есть.





Какие плоды росли
на дереве?

А теперь проверим себя



А в этом волшебном огороде все предметы и растения говорящие. Придумайте, о чем сейчас говорят чучело, лейка и другие жители огорода.




Идея для родителей.

Дайте ребенку настоящие овощи (кабачок, тыкву, репу, картофель и т.д.) и предложите превратить их в человечков. Нарисовать или приклеить им глазки, носик, рот. Разыграйте сценку с ожившими овощами.

И животные этой страны очень необычные. Они совершенно не похожи на тех животных, которые водятся на нашей земле. Посмотрите на первое – какие животные здесь смешались?

Придумайте им названия (например, Козокурокошка, Жирафопетоблюд...).










А сейчас, давайте пофантазируем! Ребята, обведите свою ладошку и придумайте забавный рисунок.



Нам пора возвращаться, давайте теперь попрощаемся ГОЛОСАМИ
ЖИВОТНЫХ




Домашнее задание

- **Игра на логику**
- **Правила:** Родитель озвучивает какой-то факт или явление, которое правдиво или наоборот не существует. Ребёнок должен подтвердить или опровергнуть озвученное утверждение. Предложите ребенку самому придумать утверждение.
- **Пример:** С неба льёт зелёный дождь, мышь больше слона, черепаха передвигается быстрее кролика.
- **Польза:** С помощью такой игры ребёнок учится выявлять нарушение логики, распознавать противоречивые ситуации, расширяет свой кругозор

Идея для родителей.

- ▶ **Домик из одеял.** Дети обожают строить себе личный домик из одеял, даже если имеется своя собственная комната. Помогите ребенку со строительством, и на несколько часов он сам себя займет играми в личном маленьком домике. Можно провести в домик настольную лампу. Используйте стулья, кресла, пледы и покрывала.



Обратная связь

- ▶ Уважаемые родители!
- ▶ Очень надеемся, что Вашим детям понравилось сегодняшнее занятие. Ждем от Вас обратной связи в виде фотографий рисунков или поделок по данной теме для нашей странички в Instagram.