

Занятие объединения «Весёлый карандаш»

Муниципальное бюджетное учреждение дополнительного образования «Спасский дом детского творчества»

**на тему «ВОЛШЕБНАЯ
МОНОТИПИЯ»**

«БАБОЧКА»

Варюхина Светлана Николаевна, педагог дополнительного образования

2021 год

ЧТО ТАКОЕ МОНОТИПИЯ

- Монотипия – графическая техника рисования, название которой в переводе означает «один отпечаток».
- Монотипию используют в рисовании и дошкольники и художники-профессионалы.
- Монотипия не требует специальных навыков и подготовки, рисовать в этой технике может попробовать каждый.
- Монотипией рисовать легко и весело, каждая работа получается уникальной и даёт возможность каждому выразить себя.

Приглашаю
вас
нарисовать
этой техникой
красочный,
весёлый
рисунок
«БАБОЧКА»

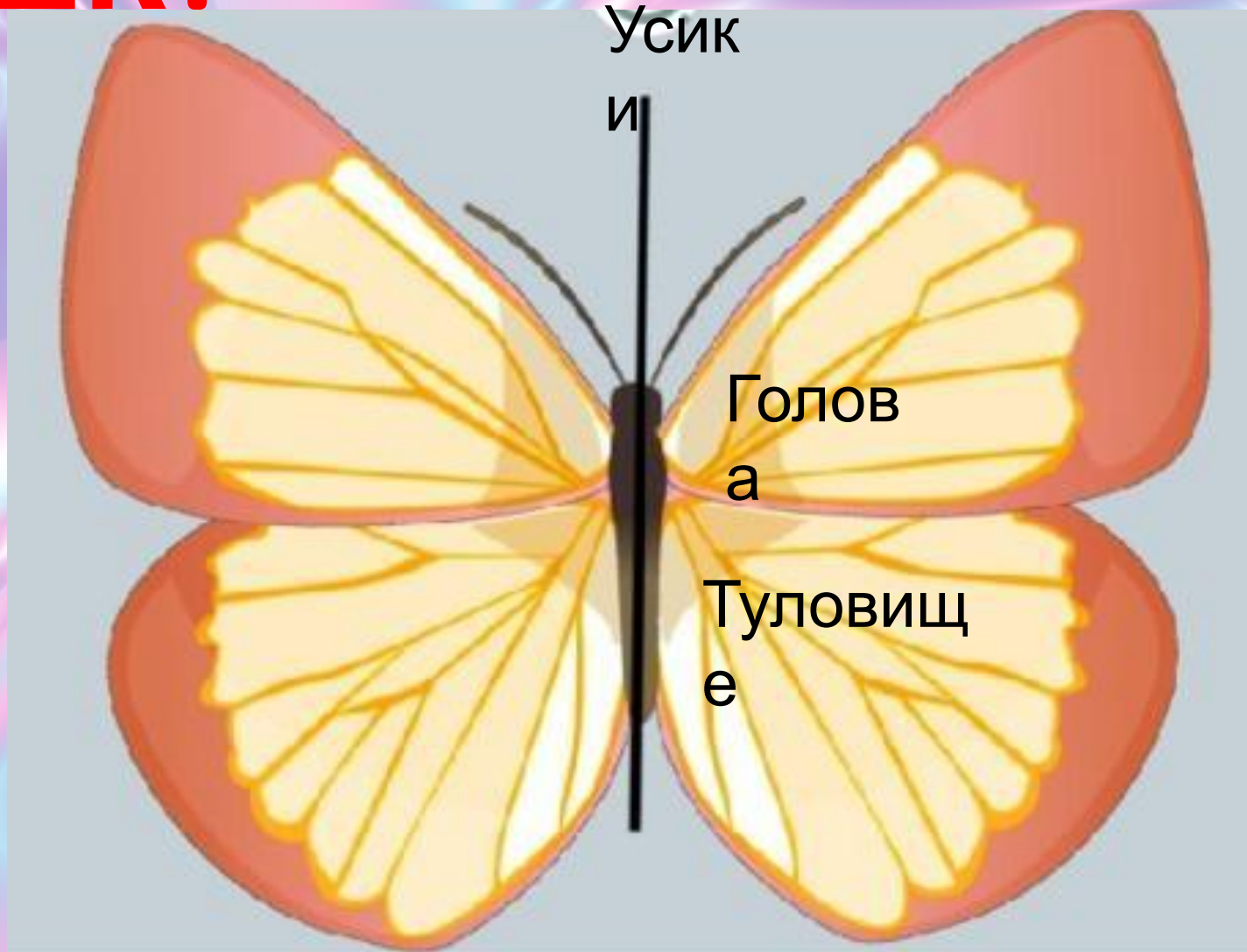
ТАКИЕ РАЗНЫЕ!



ЧТО ОБЩЕГО У ВСЕХ БАБОЧЕК?

Верхнее
крыло

Нижнее
крыло




НАЧИНАЕМ РИСОВАТЬ

- Приготовить рабочее место
- Взять лист бумаги, кисти
- Поставить краски, воду



- Взять лист бумаги
- сложить его пополам, четко проведя линию
- Затем снова его разложить
- Рисуем только на одной половине листа



- Выберите любую бабочку с понравившейся вам формой крыла
- Нарисуйте контур крыла на одной половине листа



- Выбираем цвета красок в соответствии вашему желанию
- Заполняем крыло, располагая краски пятнами, линиями и т.п.
- Рисовать надо быстро, чтобы краска не успевала высыхать



- Складываем лист бумаги пополам и переносим изображение
- Можно просто прихлопывать лист ладонью
- Можно ладонью сдвигать краску в нужном направлении



- Разворачиваем лист бумаги
- Если отдельные детали плохо отпечатались, то в это место можно добавить свежей краски и снова сложить лист



- Обратите внимание!
- Краски нужно брать много и она должна быть довольно жидкой, чтобы получились своеобразные прожилки, пятнышки, узоры



- Немного подсушиваем рисунок
- Дорисовываем бабочке голову, туловище, усики
- Наша бабочка готова!




И НАПОСЛЕДОК...

- Можно вставить наш рисунок бабочки в рамку
- И преподнести в качестве подарка родственникам, друзьям, знакомым



- Или украсить этой картиной любую комнату своего дома
- Творите, дерзайте, пробуйте!



СПАСИБО ЗА ВНИМАНИЕ!