



- Я начинаю работать, чтобы узнать новое.
- Буду внимателен и активен.
- У меня все получится
- Я выполню работу хорошо.
- Если мне будет трудно, попрошу помочь
- Я не один, мы все - дружная команда.







Чтоб по улицам шагать,
Надо очень много знать.
И, конечно, без сомнения
Помнить
правила движения!



Что такое правила дорожного движения
и для чего они нужны?

ЗДОРОВЬЕ И ОСТОРОЖНОСТЬ. Правила безопасного поведения на дорогах



Дорожные знаки

– ЭТО СИМВОЛЫ (условные обозначения), устанавливаемые на дорогах для ориентации участников дорожного движения.




Дорожные


знаки



Предупреждающие



Запрещающие



Знаки
сервиса



Информационные



Велосипедная дорожка



дети



Пункт первой медицинской помощи



Автобусная остановка



Движение велосипедов запрещено



Пункт питания



Движение без остановки запрещено



Дорожные работы



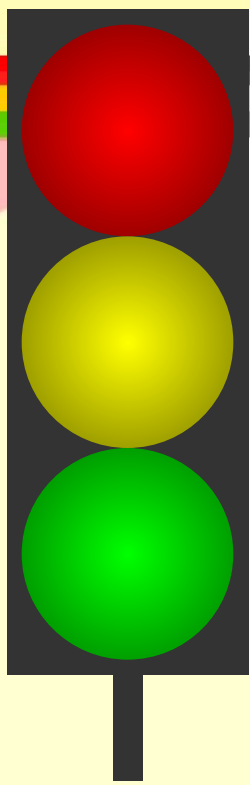
Больница



Стоянка запрещена



**ФИЗКУЛЬТМИНУТКА
ДЛЯ ГЛАЗ**



Есть у нас дружок хороший
С великаном добрым
схожий!

Знай: три глаза у него-
Не боится никого.

Утром, днём, в ночную тьму
Все горят по одному.
И у каждого - свой цвет,
Чтоб в пути нам дать совет.






светофор



«СВЕТ»

**«форос»
«несущий»**

«Несущий свет»



Транспортный
светофор



Пешеходный
светофор

Светофор - это устройство, которое своими световыми сигналами разрешает или запрещает движение транспорта и пешеходов.



В Лондоне



В Москве



Помни!



Правила дорожного движения- это закон
улиц и дорог для всех.

И этот закон надо строго выполнять.

Как переходить улицу?



Светофор



Подземный переход



Пешеходный переход

Как нужно идти по загородной дороге?



С папой **ДРУГ ЗА ДРУГОМ** вдвоём
По **ОБОЧИНЕ** идём,
Той, что с **ЛЕВОЙ** стороны.
Все машины нам видны.

Рано утром ты один на дороге. Необходимо ли соблюдать правила дорожного движения?



Где можно кататься на велосипеде?

Есть у меня велосипед,
Но нет четырнадцати лет.
Пока катаюсь во дворе,
Где безопасно детворе.


И даже в дом соседний
к деду
Я через улицу не еду.
А на зелёный свет иду,
Велосипед за руль веду.




Дорожные ситуации

The background features a light yellow gradient. At the top, there are three horizontal stripes: a red one, a yellow one, and a green one. Below these, a pink triangular shape is on the left, and a light green triangular shape is on the right, both pointing towards the center.

КТО В ОПАСНОСТИ?





1

*Посмотрите
внимательно
на рисунки.*

*На каком
рисунке дети
переходят
дорогу
правильно?*




2

*Посмотрите
внимательно
на рисунки.*



*На каком
рисунке дети
переходят
дорогу
правильно?*





Поставьте рядом с высказываниями +, если согласны, и -, если не согласны с высказываниями.

- 1. Все знаки дорожного движения делятся на 2 группы.**
- 2. Пешеход переходит улицу при зелёном свете светофора.**
- 3. Переходи дорогу по пешеходному переходу.**
- 4. Можно переходить улицу на красный свет светофора, только если нет машин.**
- 5. Нельзя играть на проезжей части и тротуаре.**

Ответ:

- + + - +

Прием рефлексии “Светофор”



Совсем не понятно

Надо повторить ещё раз

Всё легко и просто

СЧАСТЛИВОГО ПУТИ!

