

Всероссийский открытый урок-игра по ОБЖ

*«Чтобы выжить -
надо знать!».*

МЧС России

- ▣ Министерство Российской Федерации по делам гражданской обороны, чрезвычайным ситуациям и ликвидации последствий стихийных бедствий.
- ▣ Основано 27 декабря 1990 года.
- ▣ Высший орган государственной власти: Президент Российской Федерации.

Министр МЧС


Владимир

Андреевич

Пучков

В должности

с 21 мая 2012г.



Символика

Большая
эмблема



Представительский
флаг



**За прошедший
месяц
2019 года**

**спасателями и пожарными МЧС
России спасено 443 человека.**



**В техногенных пожарах
спасено 107 человек.**



**Обнаружено и обезврежено
138 взрывоопасных объекта.**



На водных объектах спасено 2 человека.



Психологическая помощь оказана в 13 случаях.



Опасной называется
ситуация, которая угрожает
жизни, здоровью, имуществу
человека или природной среде.

Не проходит и дня, чтобы газеты, радио, телевидение не принесли сообщение

об очередной аварии, катастрофе, стихийном бедствии, преступлении в том или ином городе, либо стране.

Террористы захватывают заложников, терпят бедствие пароходы и поезда, пешеходы попадают под колёса

машин.




Каждый из нас может оказаться в такой непредвиденной ситуации.



- Кто же поможет человеку , оказавшемуся в опасности?
Прежде всего – ОН САМ!
- Сегодня на нашем уроке три команды спасателей попробуют найти выход из предложенных в игре опасных ситуаций

Единая дежурно-диспетчерская служба

- ▣ В каждом городе страны по инициативе МЧС России создаётся Единая дежурно-диспетчерская служба, которая является составной частью городского управления Единой системы предупреждения и ликвидации чрезвычайных ситуаций.



Службы экстренной помощи



**112, +7 (8452)
29-32-25**

- Знать номера телефонов экстренных служб нужно всем, и взрослым, и детям!
- Всем известны номера телефонов 01, 02, 03, 04
 - А как ещё можно позвонить в Единую городскую службу спасения по стационарному и мобильному телефону?

Задание 1. «Просьба о помощи».

В этом задании вы получаете карточку с номером телефона экстренной службы. Командам спасателей необходимо назвать экстренную службу по номеру телефона, позвонить туда и правильно провести разговор с диспетчером службы.



Задание 2. «Тушим сами».

- Как правильно вызвать пожарную службу, мы знаем. Но сами - бездействовать не можем! Что же делать?



Вопрос каждой команде спасателей:



- 1. Чем можно потушить горящие бензин, керосин и другие органические масла?
- 2. Если на вас загорелась одежда, ваши действия?
- 3. Что делать, если комната, в которой вы находитесь, стала заполняться густым едким дымом?

Первая медицинская помощь



- Первая медицинская помощь - это простейшие срочные и необходимые меры для спасения жизни человека и предупреждения осложнений до прибытия скорой помощи.
- В экстремальных условиях может возникнуть ситуация, когда только ты сможешь оказать первую медицинскую помощь себе или пострадавшему товарищу.

Задание 3. «Помоги пострадавшему»

- **Первой** команде спасателей необходимо оказать медицинскую помощь при ссадинах или порезах;
- **Второй** команде спасателей – при пищевом отравлении;
- **Третьей** команде – оказать первую помощь при ожоге.



Выберите для каждого случая нужные медикаменты:



- Бинт
- Р-р бриллиантовый зелёный
- Пантенол
- Индивидуальный перевязочный пакет
- Йод
- Перманганат калия
- Перекись водорода
- Салфетки стерильные медицинские
- Уголь активированный


Чрезвычайные ситуации на железной дороге.

- Каждый человек в среднем один-два раза в год едет куда-нибудь на поезде. Поезда - достаточно безопасный вид транспорта, но всё же нужно быть готовым к возможным опасным ситуациям, чтобы не растеряться в трудную минуту и действовать правильно.



Справочная информация.

- Одна из крупных мировых катастроф на железных дорогах случилась 6 июня 1981 года в Индии. В ней погибло 800 человек.



Задание 4. «Осторожно, поезд!»



Представим ситуацию пожара в вагоне поезда. Командам спасателей необходимо расположить приведённые ниже действия в нужной последовательности.

- A. Уходи от пожара в передние вагоны, если это невозможно, иди в конец поезда, плотно закрывая за собой все двери;
- B. Закрой окна, чтобы ветер не раздувал пламя;
- C. Если существует угроза твоей жизни, не пытайся спасти багаж;
- D. Немедленно сообщи проводнику о пожаре, извести пассажиров о случившемся, разбуди спящих;

Обеспечение безопасности дорожного движения

Справочная информация



- Современный транспорт – зона повышенной опасности. Под колёсами машин ежегодно в дорожно-транспортных происшествиях погибает в нашей стране около 40000 человек, из них каждый десятый – ребёнок, причём мальчиков погибает больше!
- Поэтому нужно знать и соблюдать правила дорожного движения!

Задание 5. « Мои друзья – дорожные знаки!»



ДЕТИ



**ПЕШЕХОДНЫЙ
ПЕРЕХОД**

- Когда вы куда-нибудь едете вам по пути встречается много дорожных знаков. Знаете ли вы, что они обозначают?
- Задание командам спасателей: у вас имеются карточки с изображением дорожных знаков, вам надо правильно определить, что он обозначает.

Запрещающие знаки.



**Движение пешеходов
запрещено**



**Движение на
велосипедах
запрещено**

Знаки особых предписаний.



**Место
остановки
трамвая**



**Подземный
пешеходный
переход**

Предупреждающие знаки.



Пересечение с
трамвайной
линией



Железнодорожный
переезд без
шлагбаума

Средства индивидуальной защиты



предназначены для защиты человека от радиоактивных и отравляющих веществ и бактериальных средств. По своему назначению они делятся на средства защиты органов дыхания (противогазы, респираторы, ватно-марлевые повязки, пылетканевые маски) и кожи. По принципу защиты - на фильтрующие и изолирующие.

Мы заканчиваем наш урок, и
желаем нашим спасателям
действовать в жизни так же
дружно и обдуманно, как в игре.

Запомните: **ваша безопасность в
ваших руках!**

