

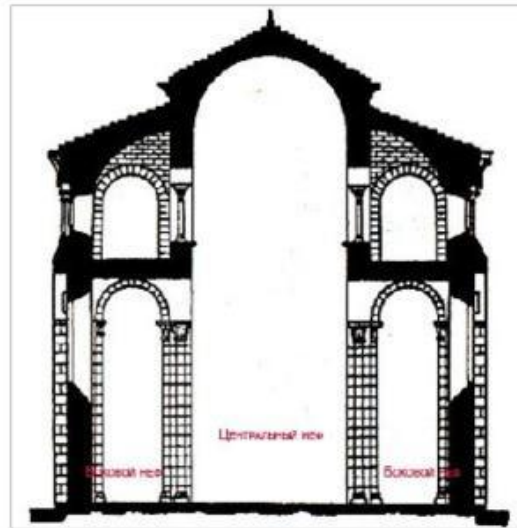


# Романская архитектура.

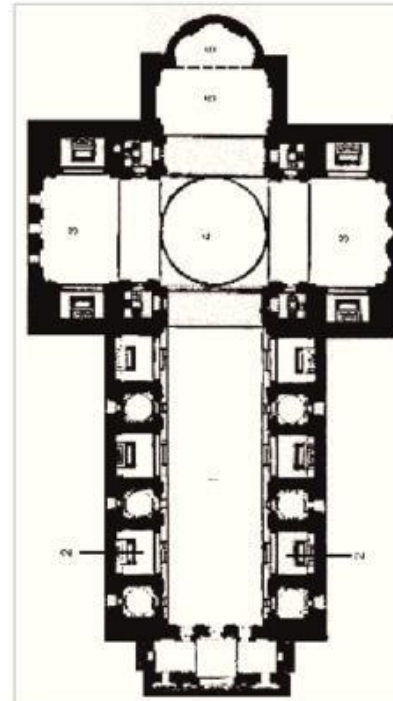
Литвинова Анастасия

Особенности архитектуры романского собора: В основе плана — раннехристианская базилика, т.е. продольная организация пространства; Увеличение хора или восточной алтарной части храма; Увеличение высоты храма; Замена кессонного (касетного) потолка каменными сводами; Мощные стены и столбы; Основной мотив интерьера — полуциркулярные арки; Тяжесть романского собора «угнетает» пространство; Рациональная простота конструкции, сложенной из отдельных квадратных ячеек — травей.

Поперечный разрез романского храма





План-схема романского храма



# *Вормский собор 1130-1181*

## *Германия*



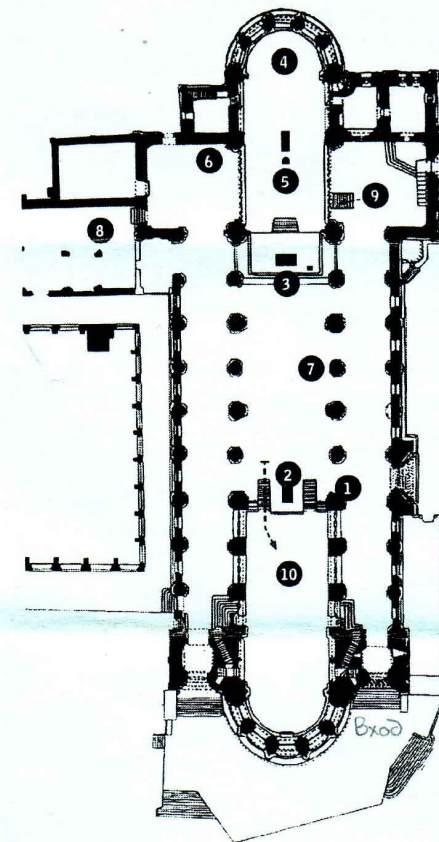


# Мост Риальто, ХІв. Венеция Италия



# Бамбгергский собор XIII в. Германия, Бамберг




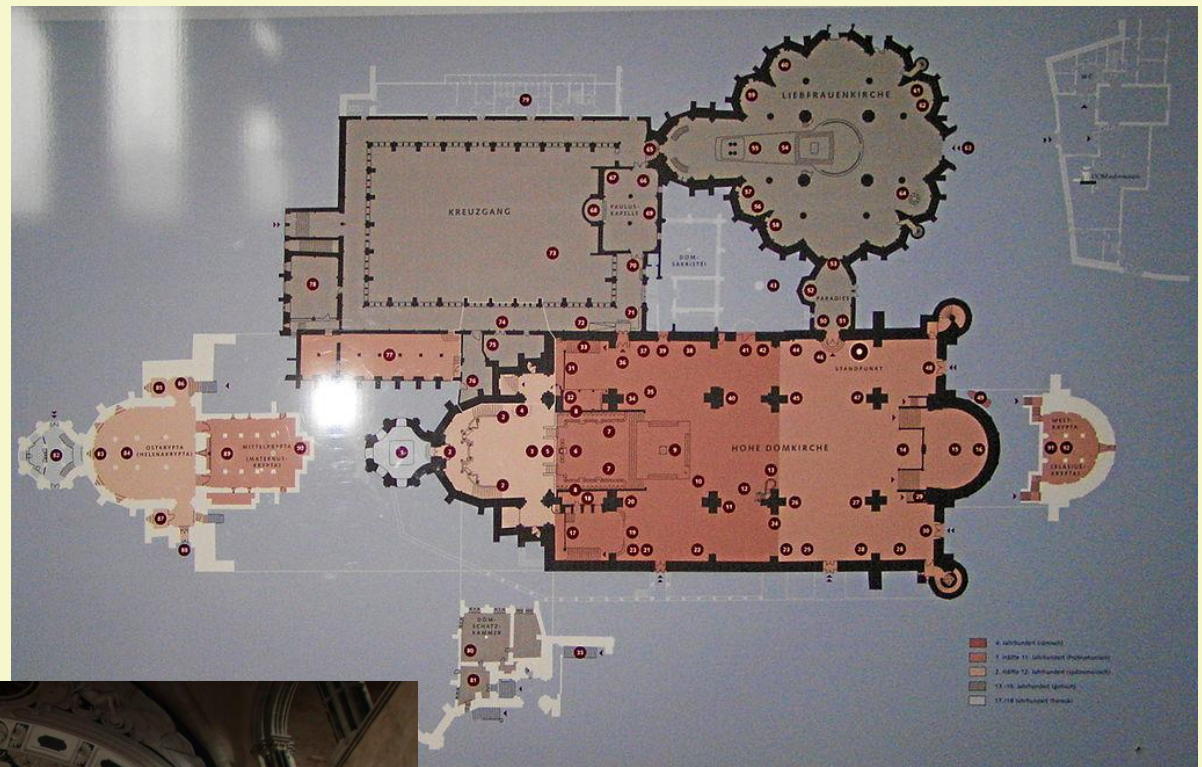


- 1 Бамбергский всадник
- 2 Усыпальница императорской четы
- 3 Главный алтарь
- 4 Распятие
- 5 Кафедра и гробница Папы Римского
- 6 Алтарь Марии Файта Штосса
- 7 Орган
- 8 Часовня святого гвоздя
- 9 Захоронение епископов
- 10 Восточная крипта

# Собор в Триере. ХІв. Германия Триер.








# Замок Сюлли. X-XIV вв. Франция



# *Пизанский собор 1063-1118*

## *Италия*





Всем спасибо  
за  
просмотр!!!