


# Дорожная азбука

Правила безопасности  
на дорогах должен знать  
каждый

Сигналам  
светофора  
подчиняйся  
без спора!





**Помоги  
гномам  
ответить  
на вопросы  
Белоснежки**

**В какой  
последовательности  
располагаются цвета  
У светофоров?**





**Сверху – красный,**



**посередине – жёлтый,**

**снизу - зелёный**

# Что означает каждый из сигналов светофора?



**С Т О Й**





**Ж Д И**




**И Д И**


# Как правильно переходить проезжую часть?



# Какой переход безопасный? ПОЧЕМУ?




# Найди пешехода-нарушителя.






# Найди пешехода-нарушителя.




# Выбери правильный знак пешеходного перехода




# Виды пешеходных переходов




**наземный**



**подземный**

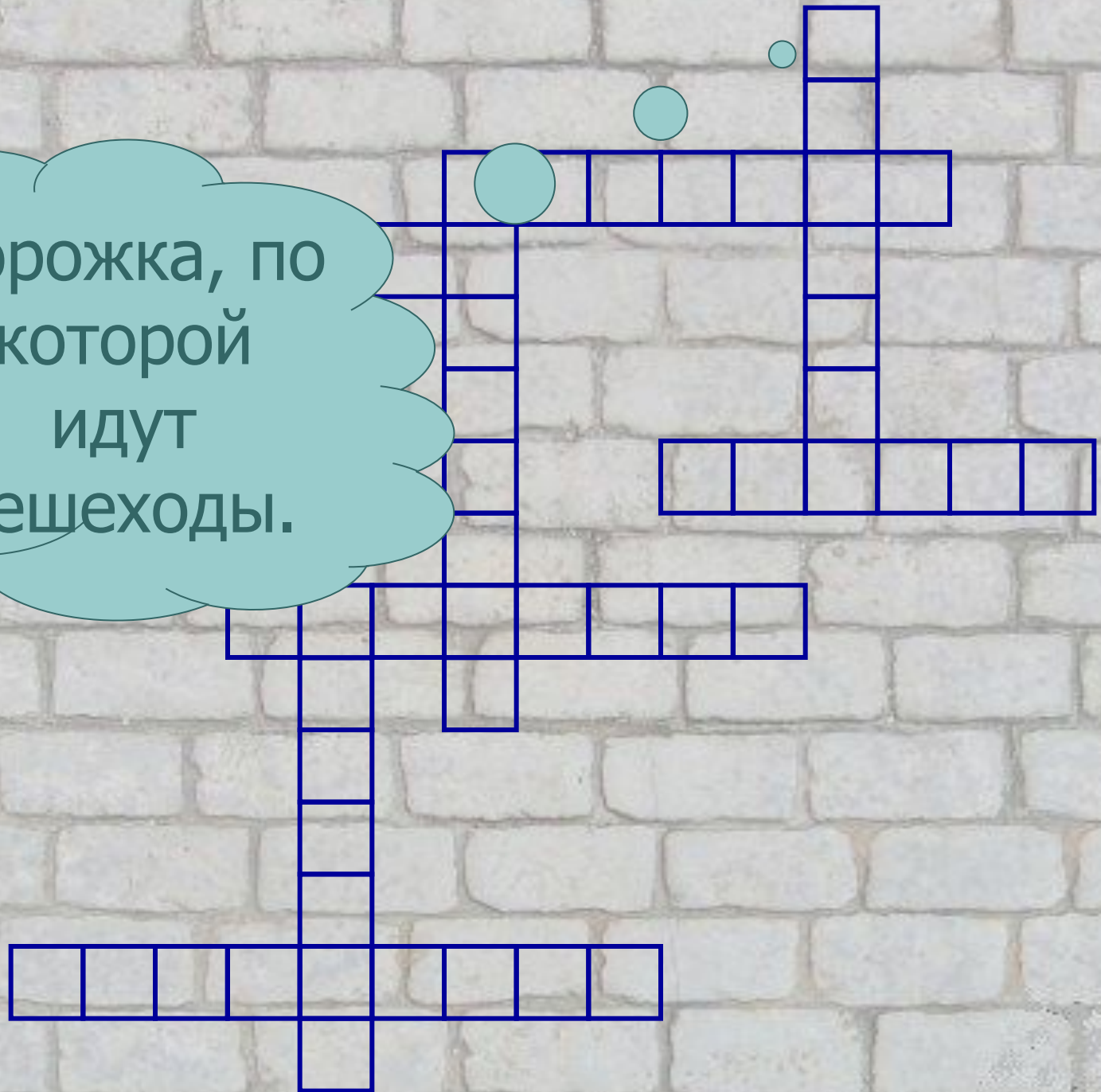


**надземный**

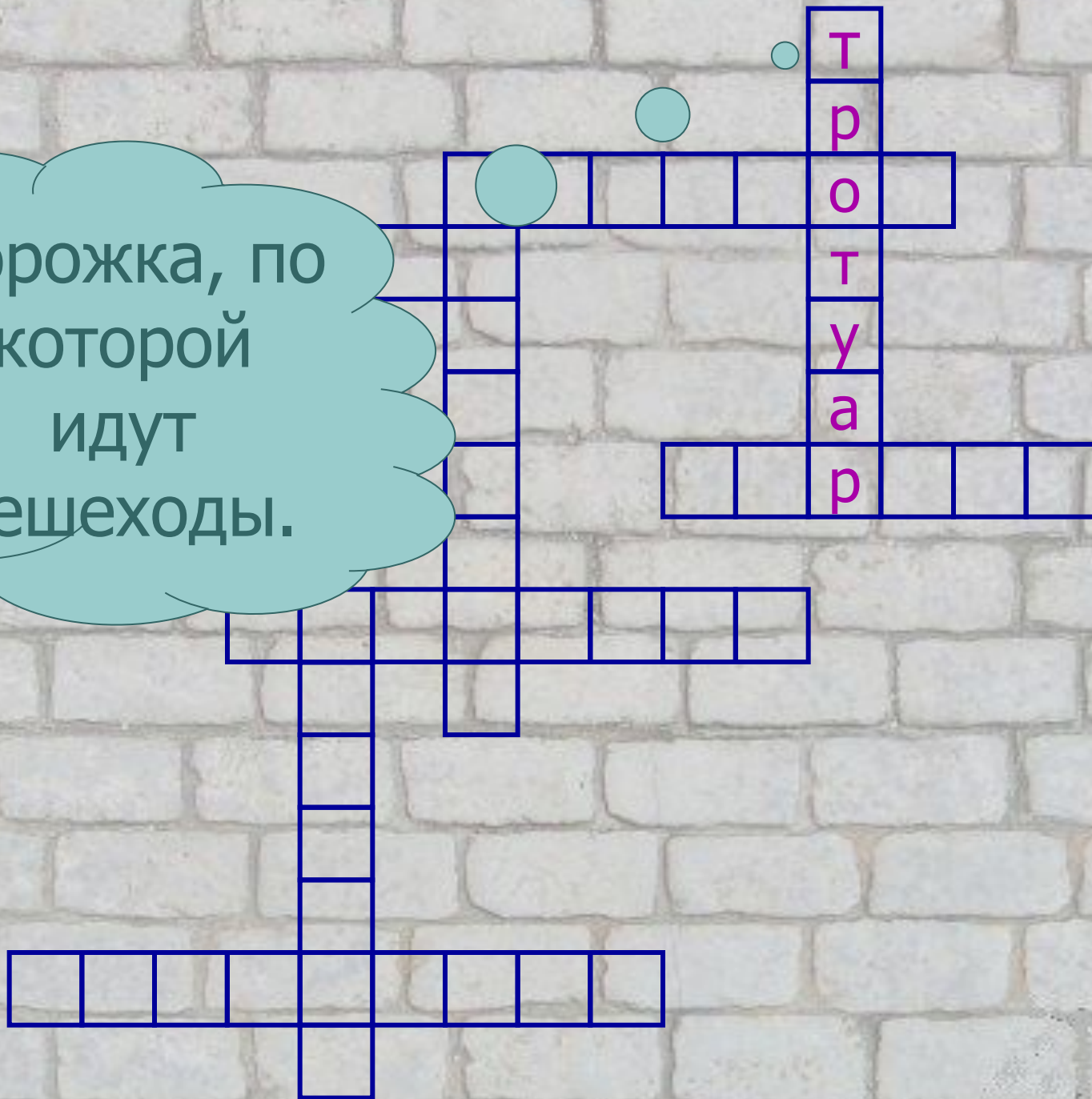


**ДОРОЖНЫЙ  
КРОССВОРД**

Дорожка, по  
которой  
идут  
пешеходы.



Дорожка, по  
которой  
идут  
пешеходы.



Участник  
дорожного  
движения без  
автомобиля.  
(по  
горизонтали)



Участник  
дорожного  
движения без  
автомобиля.  
(по  
горизонтали)







Участник  
дорожного  
движения в  
автомобиле.  
(по вертикали)

Участник  
дорожного  
движения в  
автомобиле.  
(по вертикали)



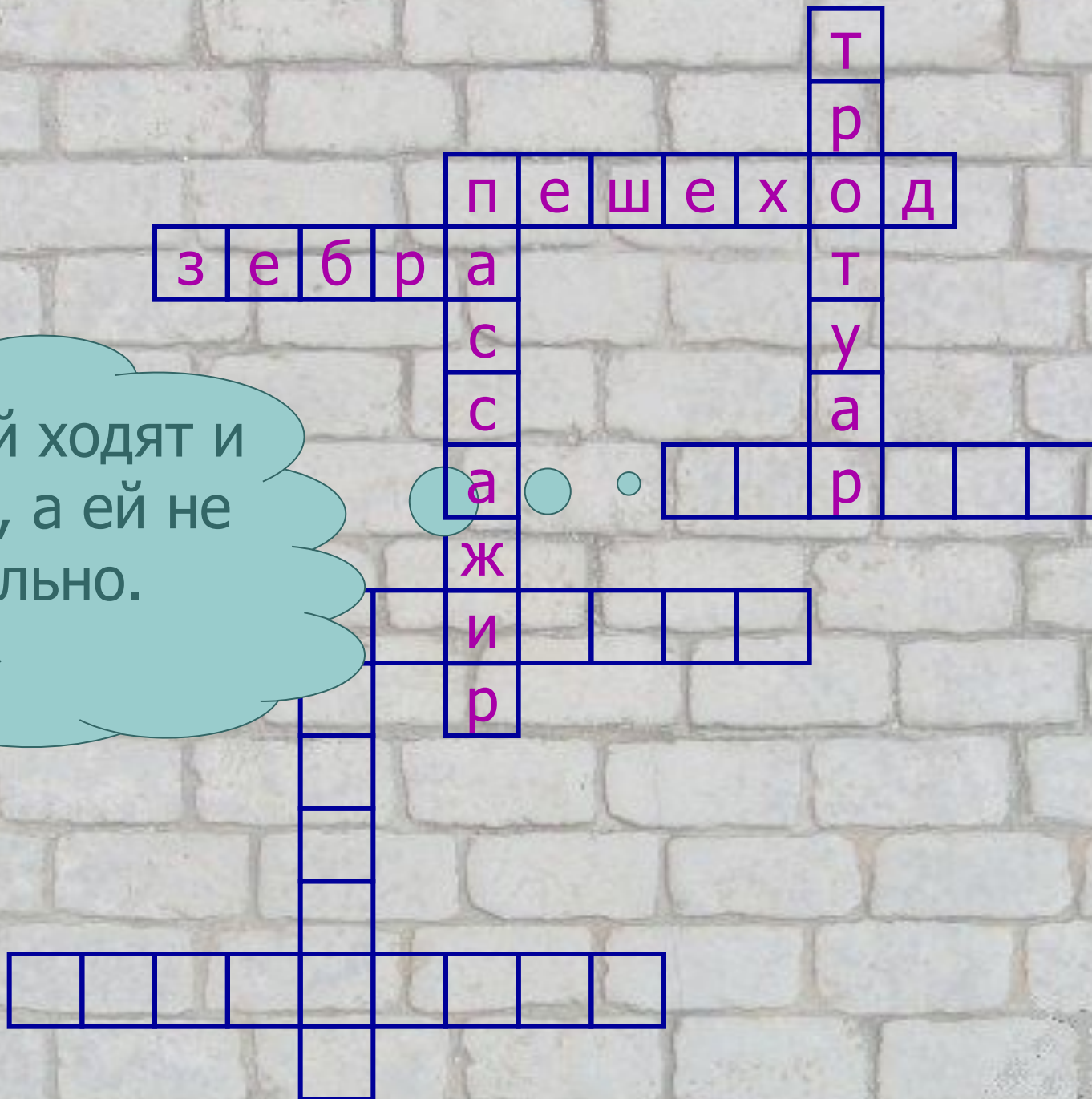
«Разметка-  
зверь»  
пешеходного  
перехода.



«Разметка-  
зверь»  
пешеходного  
перехода.



По ней ходят и  
ездят, а ей не  
больно.



По ней ходят и  
ездят, а ей не  
больно.

з е б р а

п е ш е х о д

т  
р  
т  
у  
а

с  
с  
а

д о р о г а

ж  
и  
р

□ □ □ □ □ □ □ □ □

□  
□  
□  
□

□ □ □ □ □

Участник  
дорожного  
движения  
за рулём  
автомобиля



Участник  
дорожного  
движения  
за рулём  
автомобиля

т  
р

п е ш е х о д

е б р а

т  
у

с  
с

а

д о р о г а

а

ж

в о д и т е л ь

р

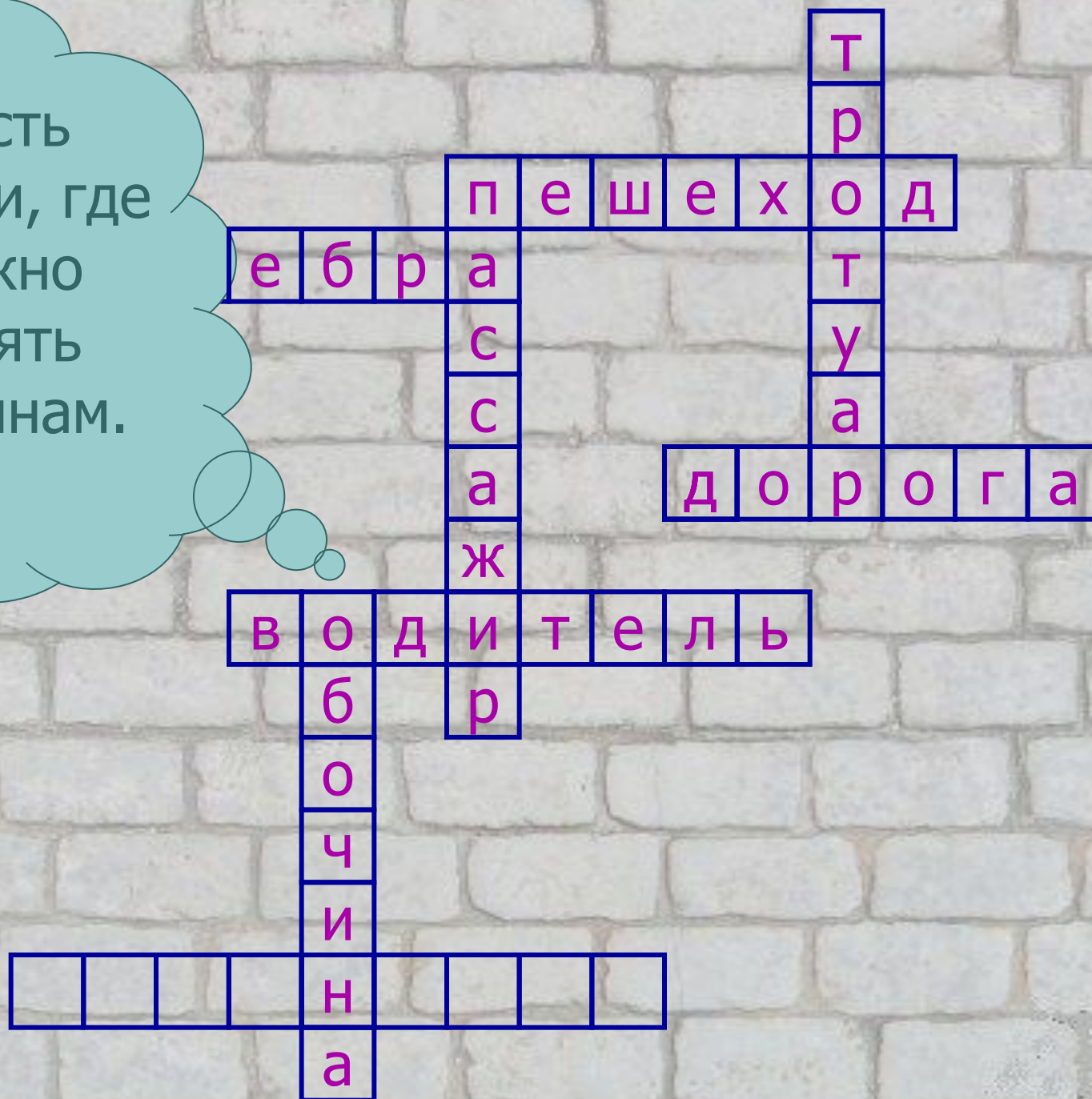
Blank crossword grid row



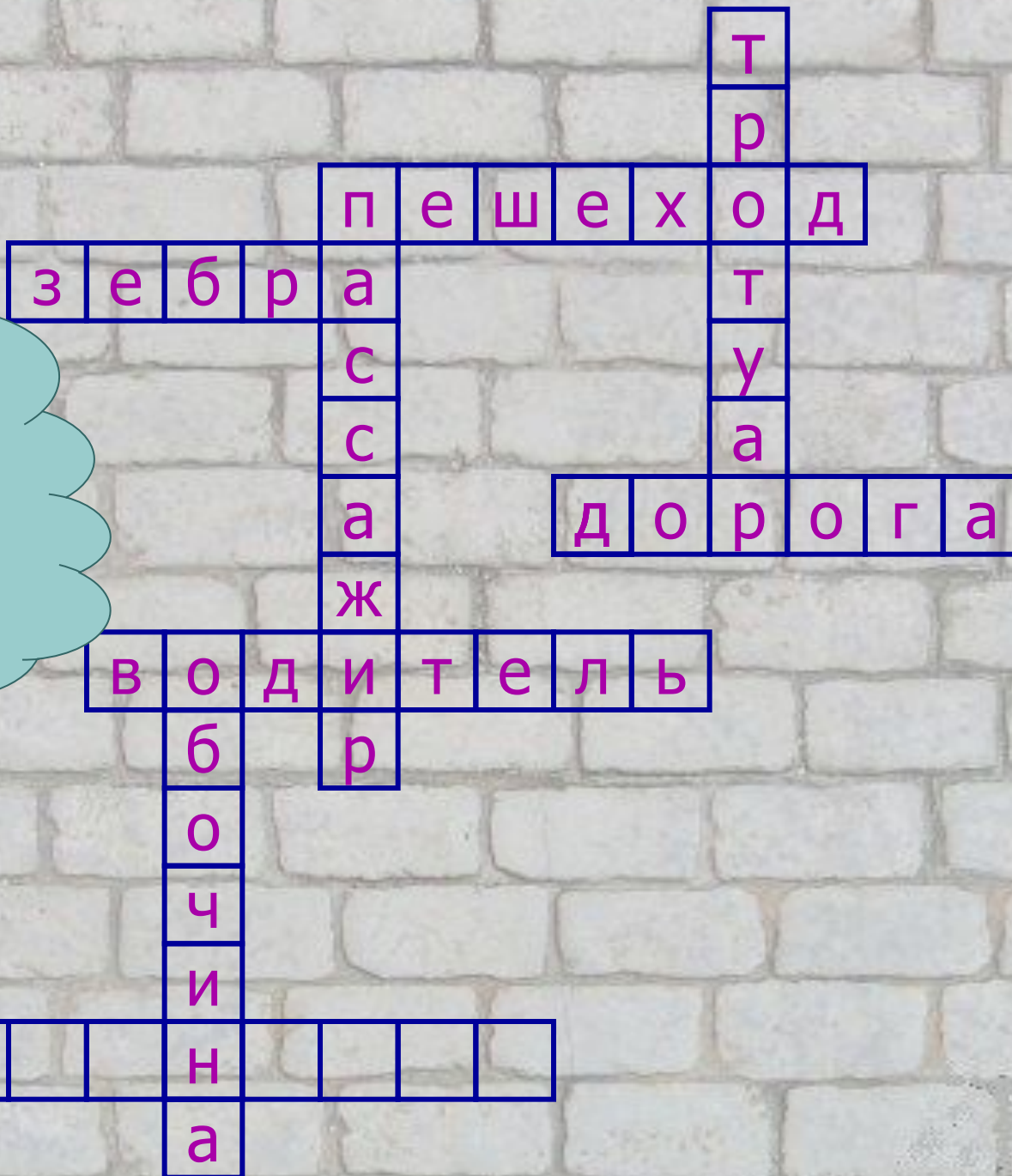
Часть  
дороги, где  
можно  
стоять  
машинам.



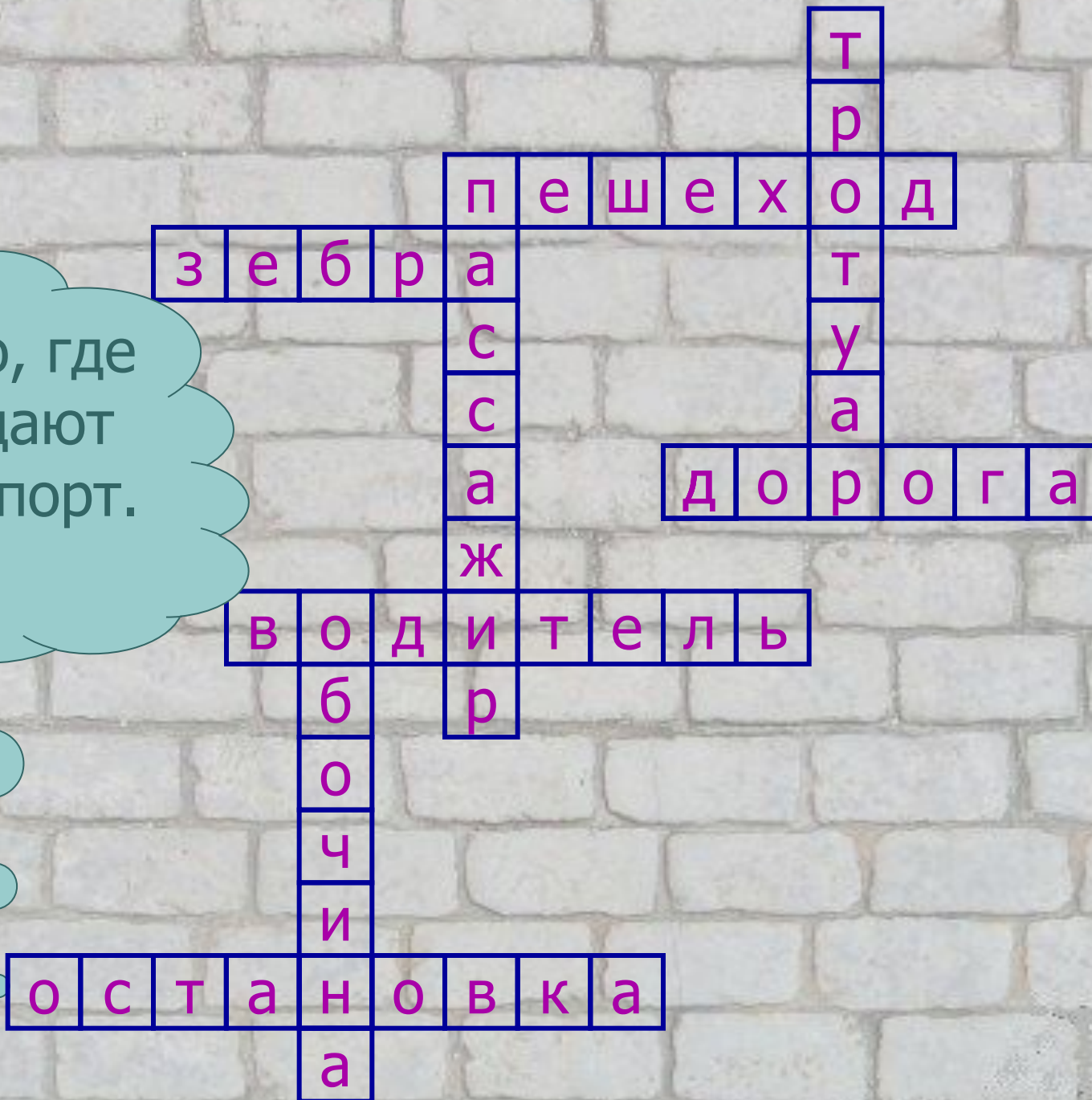
Часть  
дороги, где  
можно  
стоять  
машинам.




Место, где  
ожидают  
транспорт.



Место, где  
ожидают  
транспорт.




# М О Л О Д Ц Ы !





# Правила перехода проезжей части улицы.

**Переходи улицу  
на зелёный сигнал  
светофора!**



# Переходи улицу по пешеходному переходу!



**Если на дороге  
нет пешеходного перехода,  
посмотри налево, убедись,  
что машин нет,  
иди до середины дороги.  
Посмотри направо,  
если машин нет,  
переходи улицу.**



БУДЬ ВНИМАТЕЛЬНЫМ  
НА ДОРОГАХ ГОРОДА!

## Ссылки

- [http://allday.ru/uploads/posts/2009-03/thumbs/1237584272\\_floorsregular0004\\_1.jpg](http://allday.ru/uploads/posts/2009-03/thumbs/1237584272_floorsregular0004_1.jpg) - булыжная мостовая
- Пособие по правилам дорожного движения для начальной школы. 1992г. Набор мини-плакатов.