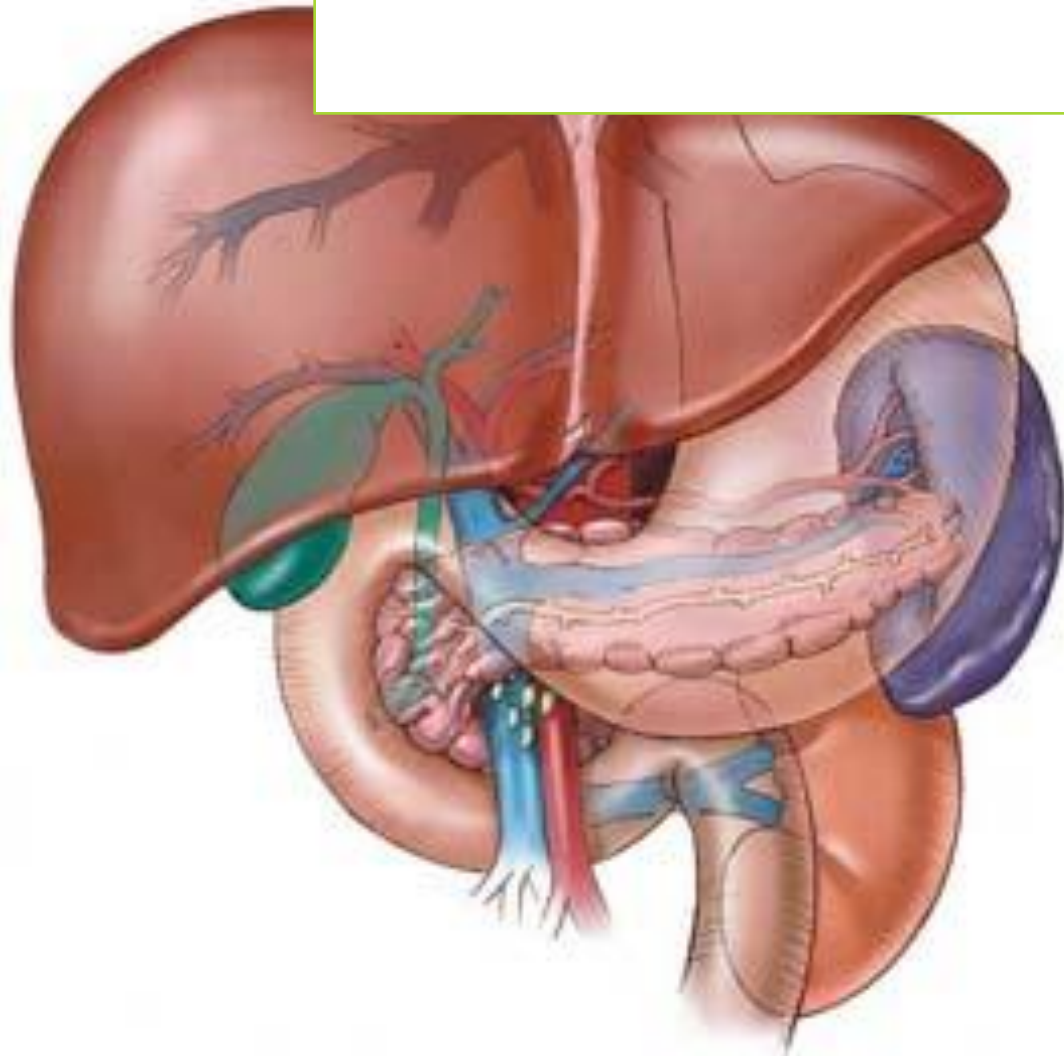


С. Ж. АСФЕНДИЯРОВ АТЫНДАҒЫ ҚАЗАҚ ҰЛТТЫҚ
МЕДИЦИНАЛЫҚ УНИВЕРСИТЕТІ

- КАФЕДРА: ХИРУРГИЯЛЫҚ АУРУЛАР



ОРЫНДАҒАН: ТӨЛЕПОВА Д.Ж.

ТЕКСЕРГЕН:

ФАКУЛЬТЕТ: ЖМ

КУРС: 4

ТОП: 12-018-02

Алматы - 2016

ЖОСПАР:

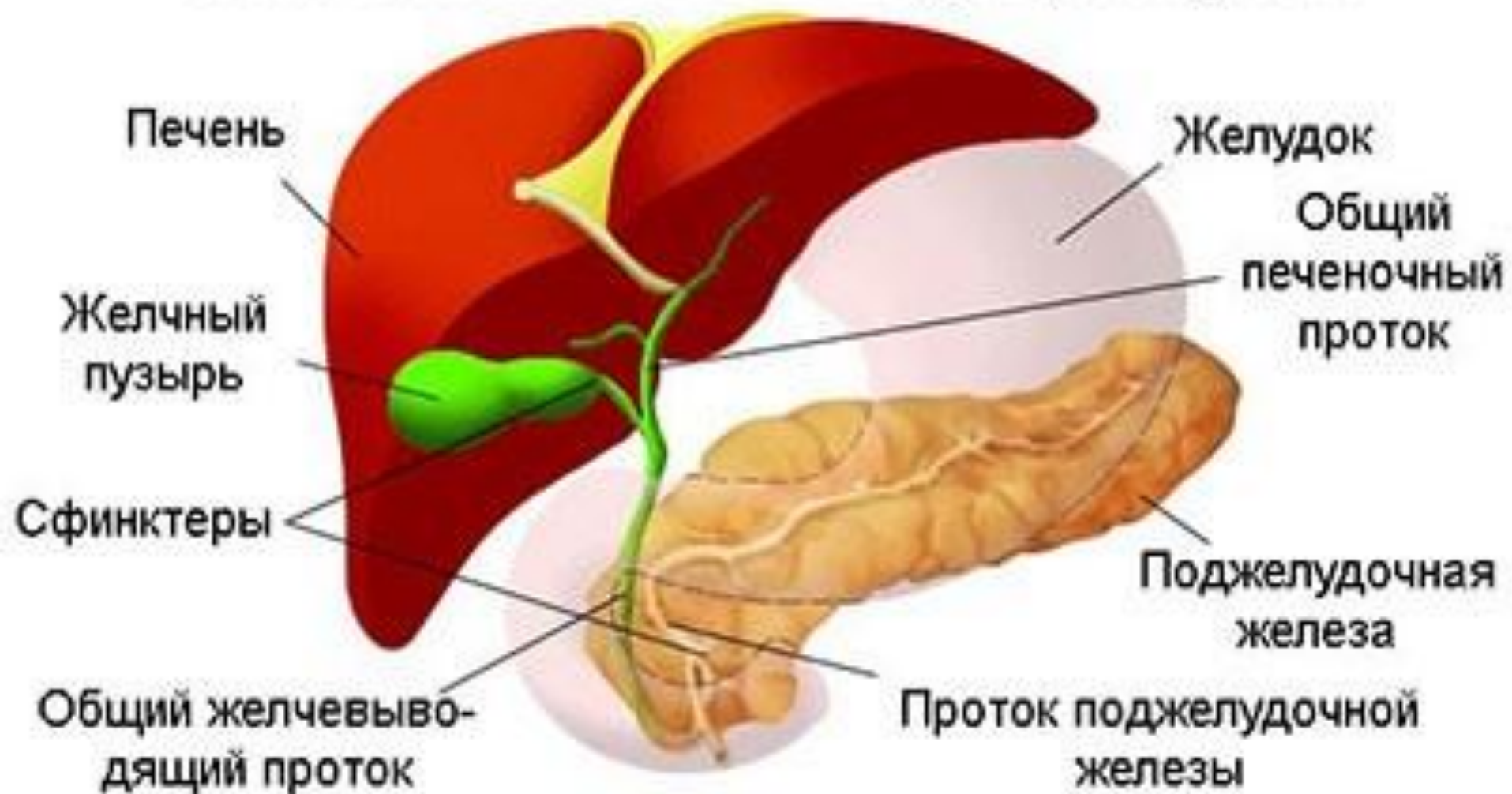
- ***ХОЛАНГИТ АНЫҚТАМАСЫ***
 - ***ЭТИОЛОГИЯСЫ***
 - ***ПАТОГЕНЕЗИ***
 - ***КЛИНИКАЛЫҚ КӨРІНІСІ***
 - ***ДИАГНОСТИКАСЫ***
 - ***ЕМІ***
 - ***ҚОЛДАНЫЛҒАН***
ӘДЕБИЕТТЕР



theAwkwardYeti.com

theAwkwardYeti.com

Анатомия желчевыводящих путей

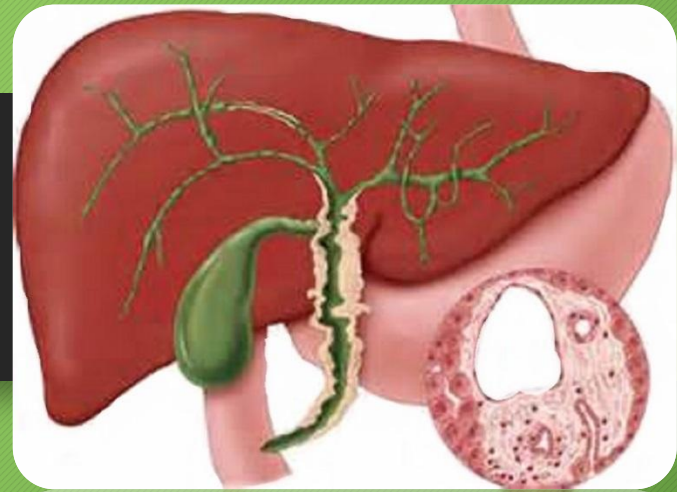


ЖЕДЕЛ ХОЛАНГИТ

- ӨТ ТҮТІГІНДЕГІ
ТАСТАРДЫҢ
(ХОЛЕДОХОЛИТИАЗ) ӨТ
СҰЙЫҒЫНЫҢ
ҚАЛЫПТЫ АҒАТЫН
ЖОЛДАРЫНДА БӨГЕТ
ТУДЫРУЫНАН ЖӘНЕ
ТҮТІКТЕРДЕ
ИНФЕКЦИЯНЫҢ
ШӨГУІНЕН БОЛАТЫН
ҚАБЫНУ ПРОЦЕСІ.***



ЭТИОЛОГИЯСЫ



- *ХОЛЕДОХОЛИТИАЗ*
- *БАКТЕРИЯ ҚОЗДЫРҒЫШТАРЫ: ІШЕК ТАЯҚШАСЫ, ЭНТЕРОКОКК, ПРОТЕЙ, СТАФИЛОКОКК, КЛЕБСИЕЛЛА, АНАЭРОБТЫ АРАЛАС(ФУЗОБАКТЕРИЯ, КЛОСТРИДИЯ) Т.Б*
- *ӨТ ЖОЛДАРЫНЫҢ ТЫРТЫҚТАНУ СТРИКТУРАЛАРЫ*
- *ПАНКРЕАТО-БИЛИАРЛЫҚ АЙМАҚТЫҢ ІСІКТЕРІ*
- *ӨТ ЖОЛДАРЫНЫҢ ТУА ПАЙДА БОЛҒАН АНОМАЛИЯЛАРЫ (КИСТА, СТРИКТУРА, КАРОЛИ АУРУЫ)*
- *БАУЫРДЫҢ ПАРАЗИТАРЛЫҚ АУРУЛАРЫ (АСКАРИДОЗ, ЭХИНОКОККОЗ),*
- *ЯТРОГЕНДІ ІС-ӘРЕКЕТТЕР (ЭРХПГ АСҚЫНУЛАРЫ)*

ПАТОГЕНЕЗИ

- **ӨТ ШЫҒУЫНЫҢ ҚИЫНДАУЫ □ МЕХАНИКАЛЫҚ САРҒАЮ**
- **ӨТТІҢ БАКТЕРИЦИДТІК ҚАСИЕТІНІҢ ТӨМЕНДЕУІ**
- **ИНФЕКЦИЯНЫҢ ҚОСЫЛУЫ (ӨРЛЕГЕН, ГЕМАТОГЕНДІ, ЛИМФОГЕНДІ ЖОЛДАР АРҚЫЛЫ)**
- **ҚАБЫНУ (АЛЬТЕРАЦИЯ □ ЭКССУДАЦИЯ)**
- **ИНТОКСИКАЦИЯ**
- **АҒЗАЛАР ҚЫЗМЕТІНІҢ ЖЕТКІЛІКСІЗДІГІ**



КЛИНИКАЛЫҚ КӨРІНІСІ

ШАРҚО ҮШТІГІ

**АУРУ СЕЗІМІ - ОҢ
ҚАБЫРҒА АСТЫНДА**

**МЕХАНИКАЛЫҚ
САРҒАЮ – КӨЗ БЕН
ТЕРІДЕ**

**ДЕНЕ ҚЫЗУЫ
ҚАЛТЫРАУМЕН**



Озноб,
лихорадка

Желтуха

*ОҢ ҚАБЫРҒА
АСТЫНДАҒЫ
ТҰРАҚТЫ,
СЫЗДАҒАН
АУРУ СЕЗІМІ*





*МЕХАНИКАЛЫҚ
САРҒАЮ – КӨЗ
БЕН ТЕРІДЕ*



*ДЕНЕ ТЕМПЕРАТУРАСЫМЕН
ҚОСЫЛҒАН ҚАЛТЫРАУ СЕЗІМІ*

КЛИНИКАЛЫҚ КӨРІНІСІ

ИНТОКСИКАЦИЯЛЫҚ БЕЛГІЛЕР:

- ЖҮРЕК АЙНУ*
- ҚҰСУ*
- ТӘБЕТТІҢ
ТӨМЕНДЕУІ*



ДИАГНОСТИКА

ЛАБОРАТОРЛЫҚ ЗЕРТТЕУЛЕР:

- *СОЛҒА ЖЫЛЖЫҒАН ЛЕЙКОЦИТОЗ*
- *БИЛИРУБИН ДЕНГЕЙІНІҢ
ЖОҒАРЫЛАУЫ*
- *БАУЫРЛЫҚ ФЕРМЕНТТЕРДІҢ
ЖОҒАРЫЛАУЫ (АЛТ, АСТ, СФ, Т.Б)*

ДИАГНОСТИКА

• АСПАПТЫҚ ЗЕРТТЕУЛЕР:

- УЗИ***
- ЭРХІІГ***
- МРТ (МРСР)***



ЕМІ

МАҚСАТЫ:

ӨТ ЖОЛДАРЫНЫҢ ДЕКОМПРЕССИЯСЫ МЕН САНАЦИЯСЫ

- АҒЗАЛАР ҚЫЗМЕТІНІҢ ЖЕТКІЛІКСІЗДІГІМЕН КҮРЕСУ***
- ИНТОКСИКАЦИЯЛЫҚ СИНДРОМ МЕН ОНЫҢ АСҚЫНУЛАРЫН ЖОҚ***



ЕМІ

ДИЕТА №5

МЕДИКАМЕНТОЗДЫ ТЕРАПИЯ:

- АНТИБАКТЕРИАЛЬДЫ ПРЕПАРАТТАР
(ЦЕФАЛОСПОРИНДЕР 3,4 ҰРПАҒЫ +
НИТРОИМИДОЗОЛДАР; АМИНОГЛИКОЗИДТЕР +
ПЕНИЦИЛЛИНДЕР)
 - ИНФУЗИОНДЫ ТЕРАПИЯ
(РЕОПОЛИГЛЮКИН, ПЕНТОКСИФИЛЛИН,
АМИНҚЫШҚЫЛДАР)
 - ГЕПАТОПРОТЕКТОРЛАР
(ЭССЕНЦИАЛЕ, ГЕПТРАЛ)
 - ВИТАМИНДЕР
(ВИТАМИН Е, В)
- + ФОРСИРЛЕНГЕН ДИУРЕЗ, ПЛАЗМОФЕРЕЗ,
ЭНТЕРОСОРБЦИЯ



ЕМІ

ХИРУРГИЯЛЫҚ ӘДІСТЕР:

- **ЭНДОСКОПИЯЛЫҚ РЕТРОГРАДТЫ АРАЛАСУЛАР БДС ЖӘНЕ ӨШЖ**
- **ӨТ ЖОЛДАРЫН ТЕРІ-БАУЫРЛЫҚ ДЕКОМПРЕССИЯЛАУ**
- **АШЫҚ ОПЕРАЦИЯЛЫҚ ШАРАЛАР (ХОЛЕДОХОЛИТОТОМИЯ ӨТ ЖОЛДАРЫН ДРЕНАЖДАУМЕН)**



sovdok.ru
золдок.ру



ПАЙДАЛАНЫЛҒАН ӘДЕБИЕТТЕР:

- **МЕДИЦИНСКАЯ ЭНЦИКЛОПЕДИЯ**
- **Қ. Д. ДҰРМАНОВ “ЖАЛПЫ ХИРУРГИЯ”.**
- **ҚАСЕНОВ Т.С., ДУРМАНОВ Қ.Д. “ЖАЛПЫ ХИРУРГИЯ”-АЛМАТЫ, 1992.**
- **РЫЧАГОВ С.В. “ОБЩАЯ ХИРУРГИЯ”-САНКТ-ПЕТЕРБУРГ, 20027**

