

Что такое СРІ?

Практика применения тестирования СРІ в организации

Степаненко С.Р.

13.08.2020

Калифорнийский личностный опросник

Калифорнийский психологический **опросник** (англ. California Psychological Inventory, сокр. CPI) представляет собой многомерный личностный **опросник**, созданный на основе MMPI, но в меньшей степени ориентированный на клинические и в большей - на социально-психологические аспекты личности.

Какие задачи решают с помощью СРІ в рамках организации?

- выполняют профессионально-психологический отбор;
- подбирают руководителей разного уровня;
- создают кадровый резерв;
- составляют прогноз возможностей и рисков конкретного сотрудника;
- оценивают творческий потенциал кандидата в креативной сфере;
- применяют как метод в комплексной оценке персонала (Assessment Center).


Что может СРІ?

- определить тип личности и стиль межличностного общения;
- спрогнозировать поведение в жизненных ситуациях;
- увидеть характеристики, связанные с профессией и конкретной работой, мотивацию и стиль мышления на основе конкретных показателей;
- оценить, как личностные качества человека соотносятся с лидерскими компетенциями, и определить преимущества и области для развития сотрудника;
- выявить личную мотивацию и текущий уровень удовлетворенности.

Достоверен ли СРІ?

Опрошено 13 000 человек


- 6 000 мужчин
- 7 000 женщин



Как долго заполнять Калифорнийский опросник?

434 вопроса

Среднее
время выполнения
тестирования 45–60 минут.



По каким критериям опросник оценивает испытуемого?

Первая категория

Уверенность в
себе

Вторая категория

Зрелость

Третья категория
Интеллектуальность

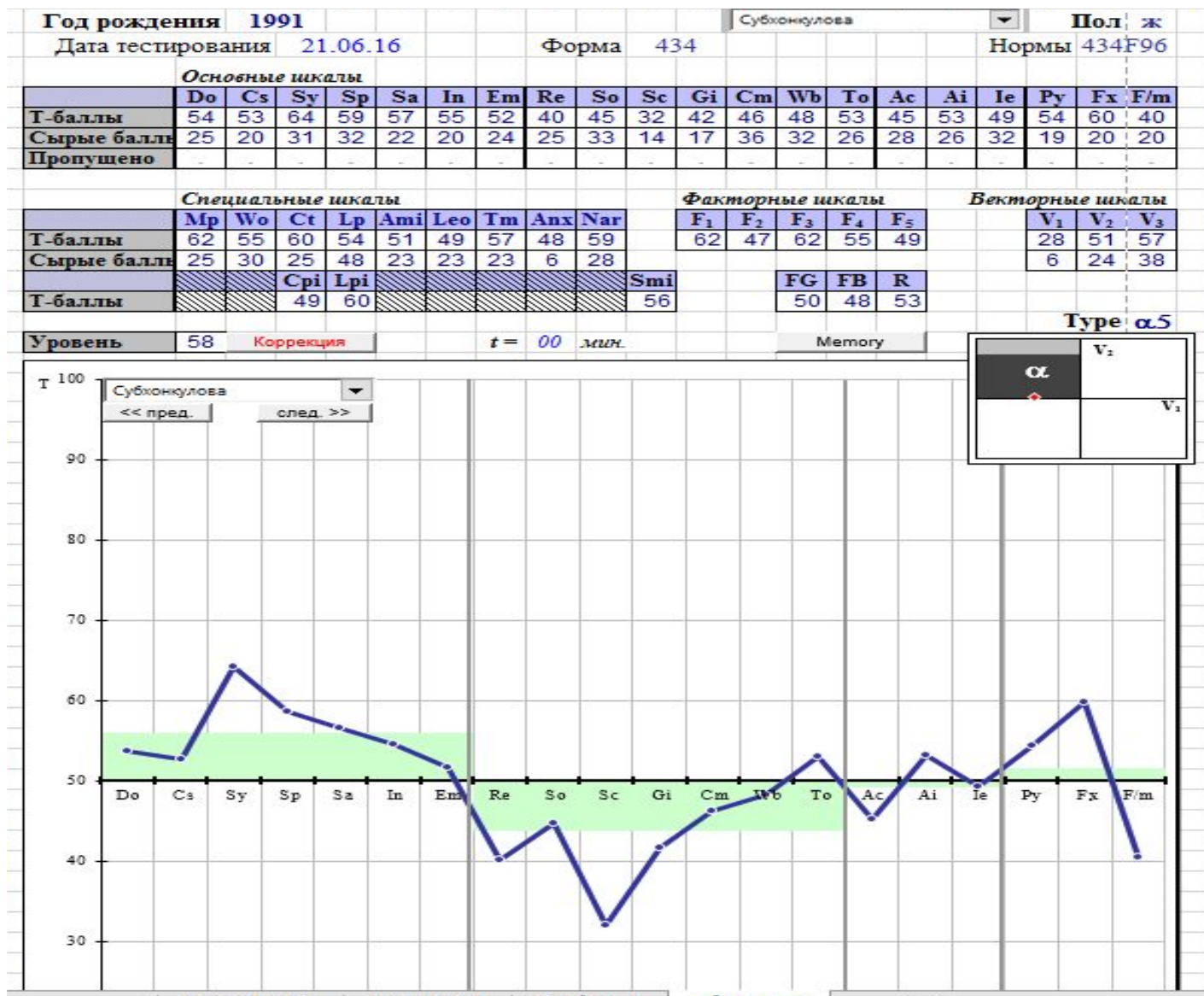
Четвертая
категория

Тип мышления



20 шкал оценки Калифорнийского опросника

- Доминирование (Do)
- Способность к статусу (Cs)
- Общительность (Sy)
- Социальное присутствие (Sp)
- Самопринятие (Sa)
- Независимость (In)
- Эмпатия (Em)
- Ответственность (Re)
- Социализация (So)
- Самоконтроль (Sc)
- Хорошее впечатление (Gi)
- Обычность (Cm)
- Чувство благополучия (Wb)
- Толерантность (To)
- Достижение через подчинение (Ac)
- Достижение через независимость (Ai)
- Интеллектуальная эффективность (Ie)
- Психологический склад ума (Py)
- Гибкость (Fx)
- Женственность/мужественность (F/m)



Как выглядят результаты СРІ?

Сильные стороны



- опросник СРІ фокусирует внимание на понимание межличностного поведения (например, самоконтроль, доминирование и т.д.);
- пиковые оценки на некоторых шкалах дают важную информацию о конкретных диспропорциях, которые человек может испытывать;
- опросник СРІ является эффективным инструментом для прогнозирования долгосрочного и краткосрочного поведения;
- опросник СРІ прост в выполнении и расшифровке, что делает его более удобным для специалистов и тестируемых.

Недостатки

- СРІ нельзя рассматривать как что-то одномерное;
- при выявлении критериев для тестирования, респондентами выступают студенты;
- в некоторых профилях, тестируемый может выдавать социально значимые ответы;
- продолжительность выполнения теста.

Пройти тест онлайн



<https://testometrika.com/personality-and-temper/the-california-psychological-inventory-20-scales/>

Спасибо за внимание!

Всем хороших кандидатов 😊

