



# **О РАЗВИТИИ ИНКЛЮЗИВНОГО СРЕДНЕГО ПРОФЕССИОНАЛЬНОГО ОБРАЗОВАНИЯ В РОССИИ**

# СРЕДНЕЕ ПРОФЕССИОНАЛЬНОЕ ОБРАЗОВАНИЕ ИНВАЛИДОВ И ЛИЦ С ОГРАНИЧЕННЫМИ ВОЗМОЖНОСТЯМИ ЗДОРОВЬЯ В РОССИЙСКОЙ ФЕДЕРАЦИИ

Численность инвалидов и лиц с ОВЗ, обучающихся в образовательных организациях, реализующих программы среднего профессионального образования составила:

Прием инвалидов и лиц с ОВЗ в образовательные организации, реализующие программы среднего профессионального образования составил:

Приём инвалидов и лиц с ОВЗ, обучающихся по адаптированным образовательным программам от общего числа принятых инвалидов и лиц с ОВЗ в СПО составил:

**в 2020 г. – 32 030 человек**

**в 2015 г. – 14 788 человек**

**в УФО по 2020 году – 2 222 человека  
по 2016 году – 1 861 человек**

**в 2020 г. – 10 495 человек**

**в 2015 г. – 5 268 человек**

**в УФО по 2020 году – 717 человек  
по 2016 году – 753 человека**

**в 2020 г. – 19,86%**

**в 2016 г. – 13,44%**

**в УФО по 2020 году – 18,13%  
по 2016 году – 37,84%**



За период с 2016 по 2021 гг.  
(по состоянию на 1 апреля) создано **130**  
БПОО\* в 85 субъектах Российской Федерации

*\*БПОО координирует деятельность профессиональных образовательных организаций в субъекте Российской Федерации от этапа профориентации до трудоустройства инвалидов в региональной системе инклюзивного образования*



За период 2018-2021 гг.  
(по состоянию на 1 апреля) создано **41** РУМЦ\*  
в 37 субъектах Российской Федерации

*\*РУМЦ осуществляет консультационное, экспертное и методическое сопровождение на общероссийском и межрегиональном уровнях инклюзивного профессионального образования и профессионального обучения, в том числе по адаптированным образовательным программам*

# СТАТИСТИКА ПО ПОКАЗАТЕЛЯМ В РАЗРЕЗЕ СУБЪЕКТОВ УРАЛЬСКОГО ФЕДЕРАЛЬНОГО ОКРУГА

Наименование субъекта в УФО	Численность инвалидов и лиц с ОВЗ, обучающихся в образовательных организациях, реализующих программы среднего профессионального образования (человек)		Прием инвалидов и лиц с ОВЗ в образовательные организации, реализующие программы среднего профессионального образования (человек)		Приём инвалидов и лиц с ОВЗ, обучающихся по адаптированным образовательным программам от общего числа принятых инвалидов и лиц с ОВЗ в СПО (человек)	
	2016 год	2020 год	2016 год	2020 год	2016 год	2020 год
Челябинская область	370	494	133	168	24	44
Ямало-Ненецкий автономный округ	50	100	18	34	0	4
Тюменская область	123	217	63	75	0	0
Курганская область	135	180	55	59	26	6
Ханты-Мансийский автономный округ	270	233	85	63	10	13
Свердловская область	913	998	399	318	225	63
<b>ВСЕГО</b>	<b>1861</b>	<b>2222</b>	<b>753</b>	<b>717</b>	<b>285</b>	<b>130</b>

## ФГБОУ ДПО «Институт развития профессионального образования»



# УРАЛЬСКИЙ ФЕДЕРАЛЬНЫЙ ОКРУГ

Уральский федеральный округ присоединился к движению Абилимпикс  
в 2016 году

ВСЕГО ЗА  
ШЕСТЬ ЛЕТ

**116**  
медалей



29

41

46

**3 105**  
участников

**486**  
экспертов

из них 36 - Национальные  
эксперты «Абилимпикс»

**8 661**  
волонтер

## Самые массовые компетенции:



Бисероплетение



Медицинский и  
социальный уход



Поварское дело



Вязание крючком



Обработка текста



Швея



Резьба по дереву

# УРАЛЬСКИЙ ФЕДЕРАЛЬНЫЙ ОКРУГ

В Национальную сборную «Абилимпикс» для представления Российской Федерации на X Международном чемпионате «Абилимпикс» в 2021 году вошли участники



от Тюменской  
области –  
3 чел.

- Медицинский и социальный уход-2
- Поварское дело-1



от Челябинской  
области –  
2 чел.

- Веб-разработка (Программирование)-1
- Столярное дело-1



от Курганской  
области –  
1 чел.

- Мультимедийная журналистика-1



от Свердловской  
области –  
1 чел.

- Робототехника-1



от Ханты-  
Мансийского  
автономного  
округа — Югра –  
1 чел.

- Ландшафтный дизайн-1



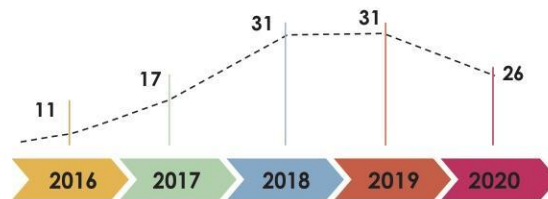
от Ямало-  
Ненецкого  
автономного  
округа –  
1 чел.

- Вязание спицами-1

# УРАЛЬСКИЙ ФЕДЕРАЛЬНЫЙ ОКРУГ

Распределение медалей по субъектам УФО  
за период с 2016 по 2020 годы

Всего количество медалей в УФО



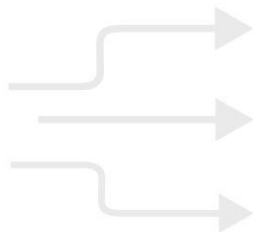
	Итоги II Национального чемпионата (2016)	Итоги III Национального чемпионата (2017)	Итоги IV Национального чемпионата (2018)	Итоги V Национального чемпионата (2019)	Итоги VI Национального чемпионата (2020)
Курганская область	1	2	2	2	4
Свердловская область	3	2	7	8	8
Тюменская область	4	3	8	4	1
Ханты-Мансийский АО - Югра	1	3	4	2	4
Челябинская область	1	5	8	12	8
Ямало-Ненецкий АО	1	2	2	3	1
<b>ИТОГО</b>	<b>11</b>	<b>17</b>	<b>31</b>	<b>31</b>	<b>26</b>

# МОНИТОРИНГ ТРУДОУСТРОЙСТВА УЧАСТНИКОВ ДВИЖЕНИЯ «АБИЛИМПИКС» ЗА 2018-2021 ГОД



## 26 541

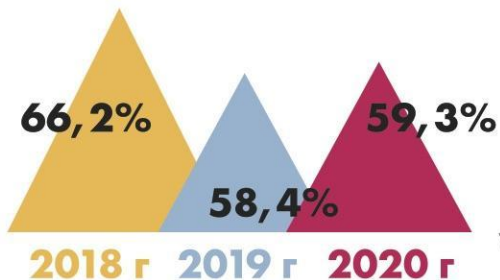
уникальных участников  
(2018 – 2021 годов)



18 157 (68,4%) человек  
продолжают обучение

5 206 (19,6%) человек  
трудоустроено

3 178 (12%) человек  
не трудоустроено



Уровень трудоустройства участников чемпионатов «Абилимпикс»

\*От нуждающихся в трудоустройстве

Из числа нетрудоустроенных участников причинами не трудоустройства являются:



- 122 участника - снята инвалидность или статус ОВЗ;  
- 35 участников умерли.

- 1581 человек (52,3%) – по состоянию здоровья
- 595 человек (19,7%) – находятся в поиске работы
- 499 человек (16,5%) – отказ от трудоустройства
- 182 человек (6,0%) – находятся в отпуске по уходу за ребенком/в декретном отпуске
- 159 человек (5,3%) – смена места жительства
- 5 человек (0,2%) – проходят стажировку



# ТРУДОУСТРОЙСТВО ВЫПУСКНИКОВ 2018, 2019 И 2020 ГОДОВ

## 2018 г

СНЯТА ИНВАЛИДНОСТЬ  
у **3 (0,4%)** участников



## 2019 г

СНЯТА ИНВАЛИДНОСТЬ  
у **15 (0,4%)** участников



## 2020 г

СНЯТА ИНВАЛИДНОСТЬ  
у **16 (0,3%)** участников



### Доля трудоустроенных и (или) продолживших профессиональное образование участников «Абилимпикс» в УФО

Наименование субъекта РФ	Доля трудоустроенных и (или) продолживших профессиональное образование участников Абилимпикс (%)
Ханты-Мансийский автономный округ — Югра	95,9
Тюменская область	94,9
Свердловская область	92,1

Наименование субъекта РФ	Доля трудоустроенных и (или) продолживших профессиональное образование участников Абилимпикс (%)
Ямало-Ненецкий автономный округ	89,1
Челябинская область	79,7
Курганская область	78,1

# СТАТИСТИКА ПО УРАЛЬСКОМУ ФЕДЕРАЛЬНОМУ ОКРУГУ

ПО БПОО и РУМЦ СПО

В составе Уральского федерального округа – 6 субъектов Российской Федерации:

1. Курганская область,
2. Свердловская область,
3. Тюменская область,
4. Ханты-Мансийский автономный округ — Югра,
5. Челябинской области,
6. Ямало-Ненецком автономном округе



В УФО СОЗДАНО:



**9 БПОО**

(В Курганской области – 1, Свердловской области – 1, Тюменской области – 2, Ханты-Мансийском автономном округе – Югра – 1, Челябинской области – 3, Ямало-Ненецком автономном округе – 1)



**2 РУМЦ СПО**

(В Курганской области – 1, Тюменской области – 1)

**<10%**

В Тюменской области

**>10% <78%**

Курганской области, Свердловской области, Ханты-Мансийском автономном округе — Югра, Челябинской области, Ямало-Ненецком автономном округе

# СТАТИСТИКА ПО УРАЛЬСКОМУ ФЕДЕРАЛЬНОМУ ОКРУГУ



В субъектах РФ должны быть созданы телефоны горячей линии на базе БПОО по вопросам получения профессионального образования и профессионального обучения лиц с инвалидностью и ОВЗ, а также их последующего трудоустройства

В субъектах РФ разработаны региональные программы (подпрограммы), соответствующие требованиям совместного Приказа №804н в части наличия мероприятий, направленных на сопровождение инвалидов молодого возраста при получении профессионального образования, Так и показателей эффективности реализации этих мероприятий



**Соответствуют региональные программы:** в Курганской области, Тюменской области, Ханты-Мансийском автономном округе – Югра, Ямало-Ненецком автономном округе.



**Не соответствуют полностью региональные программы:** в Свердловской области, Челябинской области.

*В соответствии с совместным Приказом № 804н от 14.12.2018 года «Об утверждении типовой программы сопровождения инвалидов молодого возраста при получении ими профессионального образования и содействия в последующем трудоустройстве»*



Специалистами ФМЦИО был проведен мониторинг по работе «горячей линии» УФО:

- **телефоны «горячих линий»** в Курганской области, Тюменской области, Ханты-Мансийского автономного округа - Югра, Ямало-Ненецкого автономного округа **являются действующими;**
- в Свердловской области **обращения принимаются только в электронной форме;**
- в Челябинской области **ведется работа по организации «горячей линии».**



## О занятости выпускников в системе СПО:

**Количество выпускников профессиональных образовательных организаций УФО в 2020 году составило 374 человека**, из них наибольшее количество выпускников в **Свердловской области – 144 человека**, наименьшее количество выпускников в **Курганской области – 24 человека.**

# СТАТИСТИКА ПО УРАЛЬСКОМУ ФЕДЕРАЛЬНОМУ ОКРУГУ



Уровень трудоустройства выпускников в системе СПО, а также продолжающих обучения составляет в УФО – 86,7 % – это выше установленного показателя 83% по Российской Федерации.



Наибольшее количество  
трудоустроенных

Курганская область	95,8
Ямало-Ненецкий АО	92,3
Челябинская область	90,5
Тюменская область	85,7



Наименьшее количество  
трудоустроенных

Свердловская область	79,2
Ханты-Мансийский АО - Югра	77