

1С:УНФ. Антикризисное решение

Запуск системы за 3 дня

Подготовил:

Горячев Леонид +7- 921 - 444 - 31 - 00

Санкт-Петербург. Центр Корпоративных
клиентов

первыми – делают люди !



Возможные сложности в текущей работе Вашей компании:

- Невозможность увидеть текущую ситуацию по реальной «воронке продаж» (на какой стадии тот или иной клиент, все ли запросы мы отработали)
- Контроль за всеми действиями сотрудников даже при удаленной работе
- Отсутствие объективной и оперативной информации о складских остатках (что уже продано, что зарезервировано, что еще можно продать)



1С:УНФ. Антикризисное решение

Решение включает:

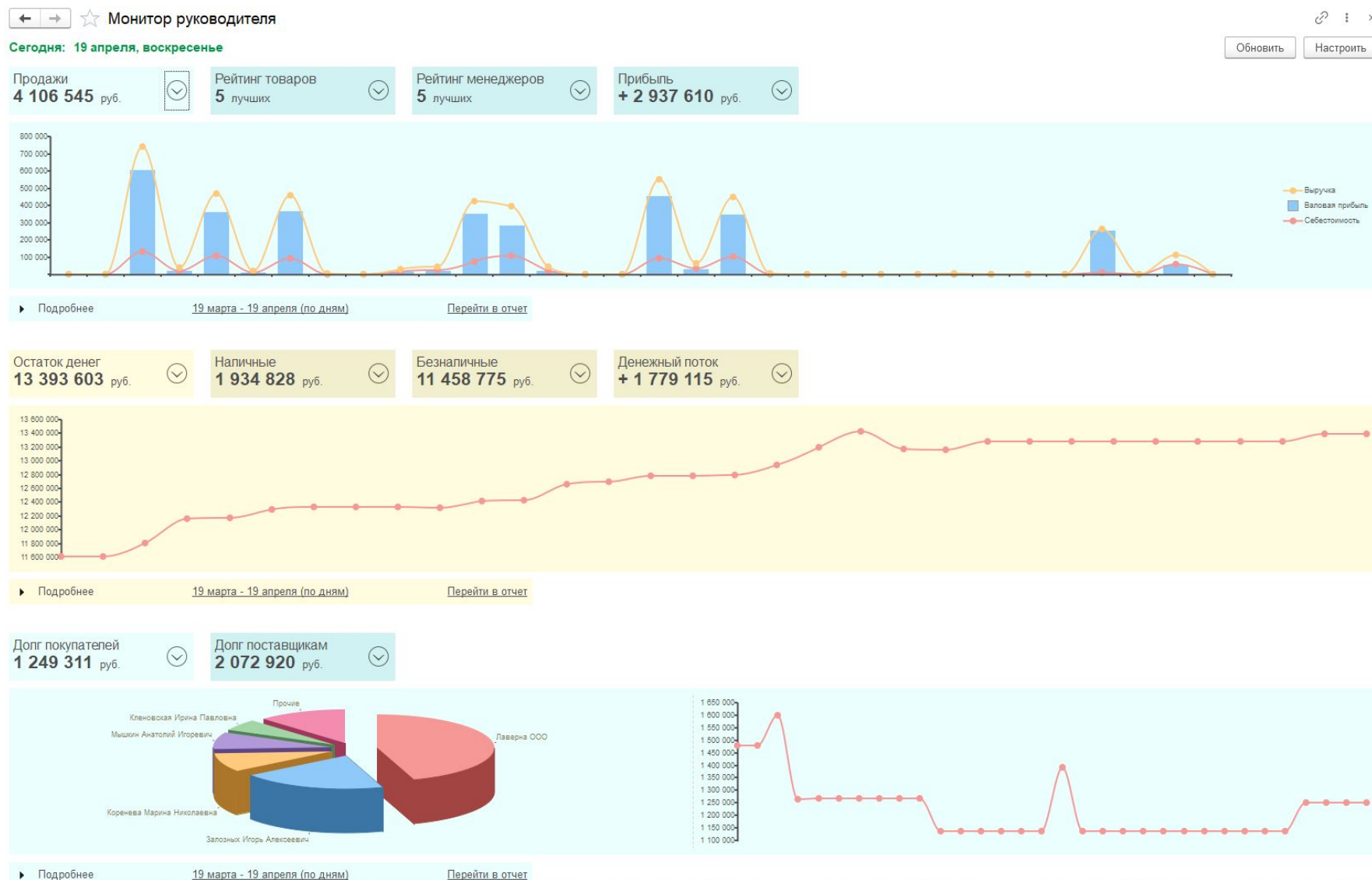
- Инструмент для оперативного управления деятельностью компании «1С:Управление нашей фирмой». Локальная или облачная поставка до 5-ти пользователей;
- Дистанционное внедрение **за 3 рабочих дня** от ведущих специалистов по технологии быстрого старта;
- Стоимость типового внедрения локальной версии **_рублей.**
- Стоимость типового внедрения облачной версии **_рублей.**



Функционал 1С:УНФ в скриншотах

Рабочее место руководителя

Интерактивный отчет, который позволяет отслеживать состояние компании в реальном времени по различным показателям.



Рабочее место руководителя. Единый сводный отчет

Возможно настроить автоматическую рассылку руководящим лицам сводного отчета по 14-ти показателям состояния компании

← → Настройки рассылки Состояние компании (создание)

Записать и закрыть Записать

Наименование:
Сводный отчет о состоянии компании 1

Кому отправлять:
E-mail получателя
+ добавить получателя

[каждый день, по дням недели \[пятница\]: с 23:00:00 один раз в ? день](#)

Отправить прямо сейчас Предварительный просмотр

Состав отчета
Для каждой секции можно настроить фильтры - просто нажмите на её название.

Добавить ↑ ↓

1	<input checked="" type="checkbox"/>	Чистые активы
2	<input checked="" type="checkbox"/>	Деньги
3	<input checked="" type="checkbox"/>	Товары
4	<input checked="" type="checkbox"/>	Товары на собственных складах
5	<input checked="" type="checkbox"/>	Товары у реализаторов
6	<input checked="" type="checkbox"/>	Долги покупателей
7	<input checked="" type="checkbox"/>	Авансы поставщикам
8	<input checked="" type="checkbox"/>	Долги поставщикам
9	<input checked="" type="checkbox"/>	Авансы от покупателей
10	<input checked="" type="checkbox"/>	Продажи (выручка)
11	<input checked="" type="checkbox"/>	Продажи (количество)
12	<input checked="" type="checkbox"/>	Продажи (динамика)
13	<input checked="" type="checkbox"/>	Покупатели, давшие 80% выручки за последние 365 дней
14	<input checked="" type="checkbox"/>	ТОП-10 самых продаваемых товаров за последние 365 дней

Единый сводный отчет по состоянию компании



Состояние компании (предварительный просмотр)

Состояние компании на 19 апреля 2020 г.

ООО "Кухни Ассоль"

Чистые активы

	19.04.2020	К началу месяца	К началу года
Активы	19 957 842,21	+647 731,01	+4 236 244,64
Деньги	15 213 341,22	+737 500,41	+4 457 613,00
Дебиторка	1 671 683,97	+73 027,60	-9 626,43
в т.ч. авансы поставщикам	422 373,40	-39 960,00	-39 101,00
Товары	1 556 844,89	-162 797,00	-156 643,26
Имущество	1 514 298,13	=	-55 098,67
Обязательства	5 064 878,07	-483 462,87	-566 409,46
Кредиторка	4 669 487,17	-227 649,55	-123 640,16
в т.ч. авансы покупателей	4 669 487,17	-227 649,55	-123 640,16
Долги по зарплате	395 390,90	-255 813,32	-442 769,30
Чистые активы	14 892 964,14	+1 131 193,88	+4 802 654,10

Деньги

	руб.
В кассах	1 934 827,98
Основная касса	1 934 827,98
На счетах	11 458 774,99
40702852520120154223, в 044525350 "АМБ БАНК" (ПАО)	11 452 774,99
40702832356451015101, в "АМБ БАНК" (ПАО)	6 000,00
У подотчетников	
Итого	13 393 602,97

Товары

	Кол-во	Себестоимость	Закупочная	Продажная
Материалы	559,294	267 338,70	253 856,48	479 614,05
Мебельные детали	230,644	129 189,38	131 497,11	188 576,44
Розничные продажи	3 126,000	775 981,40	785 336,95	1 482 704,98
Фурнитура	1 487,255	184 959,45	108 023,60	270 180,18
Бытовая техника	53,000	135 150,00	465 520,00	903 670,00
Фасады	12,000	50 973,33	50 973,33	44 040,00
Модули	36,000	100 277,59	100 277,59	539 040,00
Сантехника	28,000	0,00	166 410,00	331 110,00
	5 532,193	1 643 869,85	2 061 895,06	4 238 935,65

Товары на собственных складах

	Склад материалов	Производство (цех)	Хозяйственные товары	Склад модульной мебели	Склад бытовой техники
Материалы	270,124	289,17			
Мебельные детали	230,644				
Фурнитура	1 487,255				
Фасады	12				
Розничные продажи			3 126		
Модули				36	
Сантехника					28
Бытовая техника					53



Состояние компании (предварительный просмотр)

Товары у реализаторов

Отсутствуют данные за указанный период.

Долги покупателей

	Общий долг	До 7	8 - 14	По срокам	31 - 60	От 61
Лаверна ООО	561 133,65					561 133,65
Залозных Игорь Алексеевич	251 191,78				251 191,78	
Коренева Марина Николаевна	112 987,60	112 987,60				
Мышкин Анатолий Игоревич	102 404,58					102 404,58
Кленовская Ирина Павловна	68 904,73					68 904,73
Ферроком	65 494,80					65 494,80
Гришин Евгений Максимович	47 019,53			3 000,00		44 019,53
МРО "ТЕХИНКОМ"	18 183,00					18 183,00
Калушин Данил Петрович	6 040,00					6 040,00
Фролкин Станислав Валерьевич	3 000,00					3 000,00
Остальные (7)	15 950,90				0,90	15 950,00
	1 252 310,57	112 987,60		3 000,00	251 192,68	885 130,29

Авансы поставщикам

	Долг
ИТЦ "ПРОМБЕЗОПАСНОСТЬ"	180 000,00
ЦЕНТР ВЭСТ	150 000,00
Энергосбыт	44 759,40
1С-Франч	27 000,00
ТехноСтрой	20 614,00
	422 373,40

Долги поставщикам

	Общий долг	До 7	8 - 14	По срокам	15 - 30	31 - 60	От 61
АЛЬФАМАРТ	850 663,15				39 960,00	160 058,83	650 644,32
ЦЕНТР ВЭСТ	364 784,45						364 784,45
ИТЦ "ПРОМБЕЗОПАСНОСТЬ"	360 000,00						360 000,00
НовочЛит	158 923,00						158 923,00
Дизайн и ремонт	67 500,00					67 500,00	
Энергосбыт	67 139,10						67 139,10
Русский дом	56 338,42						56 338,42
ТехноСтрой	55 571,56				20 614,00		34 957,56
1С-Франч	54 000,00						54 000,00
ПИРО - РОСС	38 000,00						38 000,00
	2 072 919,68				60 574,00	227 558,83	1 784 786,85

Единый сводный отчет по состоянию компании

← → Состояние компании (предварительный просмотр)

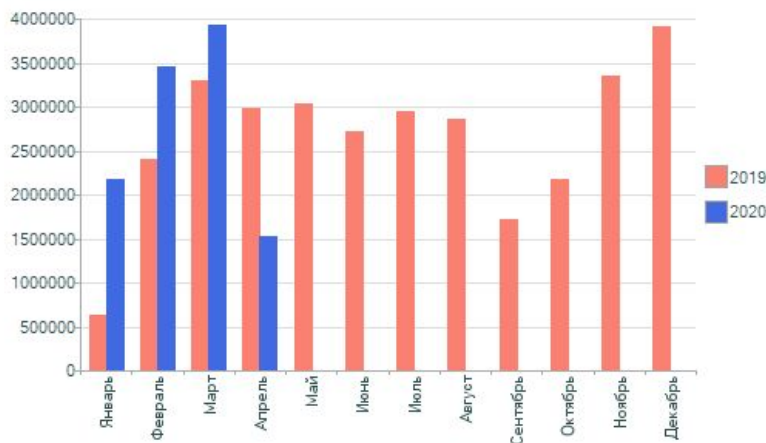
← → Состояние компании (предварительный просмотр)

← → Состояние компании (предварительный просмотр)

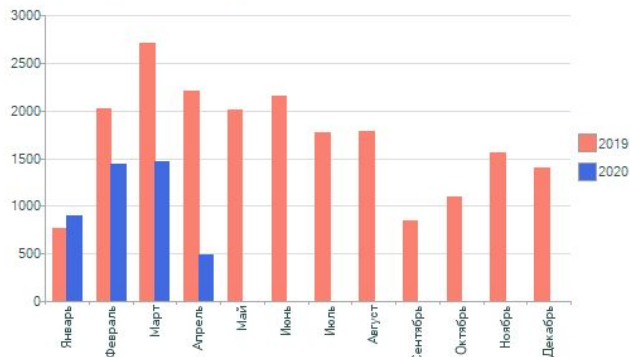
Авансы от покупателей

	Долг
Лаверна ООО	561 133,65
Марков Андрей Евгеньевич	420 147,00
Крутов Александр Сергеевич	380 570,00
Аббасов Суад Кямиль Оглы	214 016,00
Воробей Марина Анатольевна	195 871,00
Иванов Андрей Львович	195 719,00
ДЕНЕЖНИКОВО	114 703,00
Мышкин Анатолий Игоревич	102 404,58
Служебный контрагент для пс	80 062,00
Кленовская Ирина Павловна	67 004,73
Гришин Евгений Максимович	47 019,53
Смирнов Александр Владисл	31 087,00
Ярцев Алексей Михайлович	14 070,50
Жуков Александр Владимиро	14 057,00
Фролкин Станислав Валерее	3 000,00
Лизнёва Марина Витальевна	3 000,00
Капустин Данил Петрович	3 000,00
Зарубина Валерия Борисовна	3 000,00
Ложкин Евгений Степанович	3 000,00
Манузинна Анна Витальевна	3 000,00
Коноровский Алексей Борисо	3 000,00
<hr/>	
	2 458 864,99

Продажи (выручка)



Продажи (количество)



Продажи (динамика)

Количество	С начала периода			
	С начала недели	С начала месяца	За 30 дней	С начала года
Материалы	8	23	50	113
Мебельные детали	2	10	18	37
Фурнитура	36	104	283	929
Работы и услуги	1	28	97	237
Модули	14	39	104	287
Фасады	13	43	130	349
Сантехника	2	5	15	44
Бытовая техника	2	10	33	94
Прочее	1	22	27	285
Розничные продажи		198	534	1 927

Выручка

Материалы	28 120,00	228 475,00	603 357,50	707 702,50
Мебельные детали	9 773,60	44 303,60	93 353,60	170 353,60
Фурнитура	27 664,00	78 128,00	204 387,75	652 458,10
Работы и услуги	190,00	5 320,00	18 430,00	45 030,00
Модули	210 539,00	586 017,00	1 636 175,50	4 477 511,50
Фасады	40 185,00	143 592,50	451 193,00	1 214 651,00
Сантехника	26 980,00	66 500,00	190 456,00	518 899,50
Бытовая техника	31 160,00	163 257,50	510 862,50	1 466 790,50
Прочее	2 300,00	3 345,00	5 720,00	15 305,50
Розничные продажи		169 717,15	492 608,70	1 791 442,40
<hr/>				
	376 911,60	1 488 655,75	4 106 544,55	11 060 144,60

Сравнения

С начала недели - с таким же количеством дней прошлой недели
С начала месяца - с таким же количеством дней прошлого месяца
За 30 дней - с периодом 30-80 дней
С начала года - с таким же периодом прошлого года

Покупатели, давшие 80% выручки за последние 365 дней

	Выручка	Прибыль
Розничный покупатель	5 576 157,68	16,22%
Жуков Александр Владимирович	1 445 333,75	4,20%
Ярцев Алексей Михайлович	1 300 201,00	3,78%
Крутов Александр Сергеевич	1 183 866,60	3,44%
Парк "Идиллия"	1 155 212,35	3,36%
Лаверна ООО	1 133 667,30	3,30%
Воробей Марина Анатольевна	1 008 325,00	2,93%
Скуратова Светлана Викторовна	990 757,90	2,88%
Николаев Алексей Александрович	824 890,00	2,40%
Коренева Марина Николаевна	799 864,60	2,33%
Бесарчук Сергей Викторович	779 715,00	2,27%
Вершинский Алексей Владимирович	694 946,00	2,02%
Кудрявцев Андрей Витальевич	681 382,75	1,98%
Гугнавая Юлия Александровна	676 775,15	1,97%
Гришин Евгений Максимович	545 340,65	1,59%
Аббасов Суад Кямиль Оглы	529 870,00	1,54%
Томилин Александр Сергеевич	516 870,00	1,50%
Тимонов Роман Сергеевич	513 759,90	1,49%
Стручкова Ольга Петровна	502 845,00	1,46%
Авдеев Андрей Олегович	442 772,10	1,29%
Пустынин Игорь Владимирович	440 160,55	1,28%
Шубина Дарья Евгеньевна	438 144,65	1,27%
Володин Марат	435 877,85	1,27%
Лихтерев Игорь Геннадьевич	420 517,50	1,22%
Лыков Матвей Александрович	414 988,40	1,21%
Антонова Юлия Владимировна	411 368,05	1,20%
Ладыгин Дмитрий Юрьевич	410 557,60	1,19%
Карлова Наталья Юрьевна	405 298,40	1,18%
Зарубина Валерия Борисовна	387 538,62	1,13%
Селедкин Сергей Вячеславович	386 935,85	1,13%
Леденева Виктория Викторовна	380 797,90	1,11%
Залозных Игорь Алексеевич	361 845,40	1,05%
Шалуха Александр Сергеевич	356 079,85	1,04%
Трусова Екатерина Игоревна	356 040,90	1,04%
Филимонова Ирина Геннадьевна	353 859,70	1,03%
Мельникова Ирина Борисовна	353 438,85	1,03%
<hr/>		
Остальные 28 покупателей	6 766 240,72	19,68%
<hr/>		
	34 382 243,52	21 564 485,75

ТОП-10 самых продаваемых товаров за последние 365 дней

	Количество	Ед.
Петля	1 259	шт
Ручка	1 164	шт
Доставка	1 083	шт
Опора	1 067	шт
Сборка модулей на производстве	628	ч
Печатки резиновые латексные ("ПРОМИС")	474	шт
Фасад 600x600	297	шт
Фасад 600x700	256	шт
Фасад 300x700	246	шт
Шкаф у60x60 600x700x600	245	шт

«Воронка продаж». Канбан

← → ☆ Воронка продаж

Сформировать

Введите слово для поиска (название товара, покупателя, пр.)Н...



Печать

Отправить

Сохранить

Период: за все время

Источники привлечения

Источник привлечения	Лиды		Конверсия		Покупатели		Конверсия		Заказы		Конверсия		Расходы		Выручка	
	План	Факт	Кол-во	%	План	Факт	Кол-во	%	План	Факт	Кол-во	%	План	Факт	План	Факт
<Нет группы>		23	2	9%		45	40	89%								16 275 275,29
Выставка		8	1	13%		13	11	85%								4 659 415,55
Рекламная кампания		7				3	3	100%								1 625 712,95
E-mail		5	1	20%		1										
Сайт		2				12	12	100%								5 113 470,55
Звонок		1				16	14	88%								4 876 676,24
Итого		23	2	9%		45	40	89%								16 275 275,29

Состояние	Кол-во	Конверсия	т. ч.	Сумма	Средний чек	Потери	Сумма потерь
Лиды	31	6%	0,2			2	
Не обработан	31	100%	0,11			2 (6%)	
В работе	19	61%					
Отправлено КП	11	35%					
Назначена встреча	5	16%					
Переведены в покупателей	2	6%					
Покупатели	71	90%					
Заказ-наряды	101	100%					
Вид: Основной							
Выезд замерщика	101	100%		343 200,00	3 398,02		
Разработка дизайн-проекта	101	100%		343 200,00	3 398,02		
Обсуждение КП	101	100%		343 200,00	3 398,02		
В производстве	101	100%		343 200,00	3 398,02		
На складе	101	100%		343 200,00	3 398,02		
Выполнен	101	100%		343 200,00	3 398,02		
Завершен							
Заказы покупателей	124	93%	0,02			3	

Причины потерь по лидам:
 Не устроили условия
 Выбрали другую компанию

Причины потерь по заказам:
 <Не указана>

Календарь сотрудника и поручения

Интерактивная форма календаря для отслеживания загрузки сотрудников и создания напоминаний и задач по клиентам

← → ★ Календарь

Сегодня | ← | → | Февраль 2020 г. | День | Неделя | Месяц | Еще ▾

Пн, 27 янв. 2020	Вт, 28 янв. 2020	Ср, 29 янв. 2020	Чт, 30 янв. 2020	Пт, 31 янв. 2020	Сб, 1 февр. 2020	Вс, 2 февр. 2020
ДР Пихвицкая Париса		Оплата счетов			Планерка Советщение с бухгалтером	Планерка
Пн, 3 февр. 2020	Вт, 4 февр. 2020	Ср, 5 февр. 2020	Чт, 6 февр. 2020	Пт, 7 февр. 2020	Сб, 8 февр. 2020	Вс, 9 февр. 2020
Планерка	ДР Блохина Планерка	Планерка			Планерка	Планерка Оплата счетов
Пн, 10 февр. 2020	Вт, 11 февр. 2020	Ср, 12 февр. 2020	Чт, 13 февр. 2020	Пт, 14 февр. 2020	Сб, 15 февр. 2020	Вс, 16 февр. 2020
Планерка	Планерка	Планерка ДР Шубной Д. Е.			Планерка	Планерка Оплата счетов
Пн, 23 февр. 2020	Вт, 24 февр. 2020	Ср, 25 февр. 2020	Чт, 26 февр. 2020	Пт, 27 февр. 2020	Сб, 28 февр. 2020	Вс, 1 марта 2020
						Планерка

Сегодня, 19 апреля 2020 г.

Мои календари

- Абдулов Юрий Владимирович
- Встречи с клиентами
- ДР клиентов
- ДР сотрудников
- Рабочая группа

+ календарь

Запись календаря (создание)

Записать и закрыть | Записать | Еще ▾

Календарь:

Начало:

Окончание:

Представление:

Описание:

Расширенный ввод

[Событие: Телефонный звонок](#) [Задание на работу: внутреннее](#)

[Событие: Прочее](#) [Задание на работу: внешнее](#)

[Событие: Личная встреча](#)

Календари сотрудников

Выбрать | Создать | Использовать как основной | Поиск (Ctrl+F) | Еще ▾

Наименование	Владелец календаря
<input checked="" type="checkbox"/> Абдулов Юрий Владимирович	Абдулов Юрий Владимирович
<input type="checkbox"/> Встречи с клиентами	Абдулов Юрий Владимирович
<input type="checkbox"/> ДР клиентов	Абдулов Юрий Владимирович
<input type="checkbox"/> ДР сотрудников	Абдулов Юрий Владимирович
<input type="checkbox"/> Рабочая группа	Абдулов Юрий Владимирович

Платежный календарь



	Март	Март / Апрель	Апрель	Апрель	Апрель	Апрель
	23 - 29	30 - 05	06 - 12	13 - 19	20 - 26	27 - 30
⊖ • Кухни Ассоль			200 150,50		13 323,00	
⊖ • Наличные						
• Основная касса	27,98	1 934 827,98	1 934 827,98	1 934 827,98	1 934 827,98	1 934 827,98
⊖ • Безналичные			200 150,50		13 323,00	
⊖ • 40702852520120154223, в 044525350 "АМБ БАНК" (...)	74,99	11 452 774,99	11 452 774,99	11 652 925,49	11 666 248,49	11 666 248,49
⊖ • Оплата от покупателей			200 150,50		13 323,00	
⊖ • Смирнов Александр Владиславович					13 323,00	
+ Счет на оплату 20 от 10.04.2020					13 323,00	
⊖ • Верквинг Марианна Аароновна			200 150,50			
+ Заказ покупателя 33 от 06.04.2020			200 150,50			
• 40702832356451015101, в "АМБ БАНК" (ПАО)	00,00	6 000,00	6 000,00	6 000,00	6 000,00	6 000,00
⊖ • <Не выбран тип ДС>						
⊕ • <Не выбран счет / касса>	34,20	5 994,20	5 994,20	5 994,20	5 994,20	5 994,20

Контроль остатков на складах

Отчет, демонстрирующий свободные и находящиеся в резерве остатки товаров в разрезе складов компании

← → ☆ Остатки товаров

Сформировать

На дату: актуальные данные

	Место хранения	Количество	Резерв	Свободный остаток
	Номенклатура			
	Партия			
+	Хозяйственные товары	3 126		3 126
+	Склад материалов	1 999,973	269,097	1 730,876
-	Производство (цех)	289,17		289,17
+	Клей ПВХ	100,57		100,57
+	Клей ПВА столярный	96,4		96,4
+	Лак мебельный	92,2		92,2
-	Склад бытовой техники	78		78
+	Смеситель	15		15
+	Вытяжка	13		13
-	Мойка	13		13
	Комиссия 2 НовочЛит	13		13
-	Варочная панель	12		12
	Комиссия 1 РусТранс	10		10
		2		2
+	Холодильник	11		11
+	Духовой шкаф	10		10
+	Посудомоечная машина	2		2
+	Стиральная машина	2		2
-	Склад модульной мебели	36	36	
-	Шкаф 60 600x700x300	10	10	
		10	10	
-	Пенал 2-х дв. 600x1400x600	7	7	
		7	7	
-	Стол 2/30 600x800x500	7	7	
		7	7	
-	Стол 60 600x800x500	7	7	
		7	7	
-	Шкаф у60x60 600x700x600	5	5	
		5	5	
	Итого	5 529,143	305,097	5 224,046

Контроль остатков на складах

Отчет, демонстрирующий прогнозный остаток товаров и материалов на складах с учетом зарезервированных для отгрузки и ожидаемых к поступлению позиций

← → ☆ Остатки товаров (прогноз)

Сформировать Введите слово для поиска (название товара, покупателя, пр.)... ? Печать Отправить Сохранить

На дату: актуальные данные

Номенклатура	В наличии	Расход		Приход		Прогнозный остаток
		Заказано покупателями	Требуется для производства	Ожидается поставка	Будет произведено	
Перчатки, рукавицы	46					46
Стремянки	26					26
Доски гладильные	17					17
Фурнитура	1 487,205	273	224,704	34	112,352	1 135,853
Полкодержатель	864		208		104	760
Опора	462	60	16	12	8	406
Петля	116	106				10
Ручка	44	107		22		-41
Евровинт 6,5x5	1,205		0,704		0,352	0,853
Материалы	739,738	14,7	383,074	6	59,82	407,784
Пластиковая кромка	219,974		369,574		53,6	-96
ДСП	118					118
Лак мебельный	102,5					102,5
Клей ПВХ	100,75		0,81		0,22	100,16
Клей ПВА столярный	96,4					96,4
МДФ	75,644		9,71			65,934
Столешница	13,4	14,7		6	6	10,7
Пленка ПВХ	9,92		0,68			9,24
Пластик ПВХ	3,15		2,3			0,85
Бытовая техника	50	33		58		75
Мебельные детали	37		352		190	-125
Мебельная деталь 300x700	10		68		36	-22
Мебельная деталь 600x600	6		66		38	-22
Мебельная деталь 600x700	6		78		44	-28
Мебельная деталь 600x800	6		42		24	-12
Мебельная деталь 100x600	4		20		9	-7
Мебельная деталь 300x600	2		28		14	-12
Мебельная деталь 700x700	2		28		14	-12
Мебельная деталь 500x600	1		6		3	-2
Мебельная деталь 500x800			4		2	-2
Мебельная деталь 600x1400			12		6	-6
Модули	36	81		17		-11
Шкаф 60 600x700x300	10	26		6	6	-4
Пенал 2-х дв. 600x1400x600	7	13		2	2	-2
Стол 2/30 600x800x500	7	10		1	1	-1
Стол 60 600x800x500	7	8		1	1	1
Шкаф угл 60 600x700x600	5	24		7	7	-5
Сантехника	28	14		36		50
Смеситель	15	7		19		27
Мойка	13	7		17		23
Материалы для облицовки столешниц жидким камнем	13,2	22	90		36	-62,8
Гелькоут	13,2	16	54		21,6	-35,2
Жидкий гранит (наполнитель)		6	35,1		14,04	-27,06
Отвердитель			0,9		0,36	-0,54
Фасады	12	97		22	59	-4
Фасад 300x700	3	27		8	14	-2
Фасад 600x600	3	26		6	17	
Фасад 600x700	3	28		4	15	-6
Фасад 600x800	3	16		4	13	4
Итого	5 529,143	537,7	1 049,778	176	474,172	4 591,837

Дебиторская и кредиторская задолженность

← → ☆ Взаиморасчеты

Сформировать

Σ 0

?

↓

↑

Печать

Отправить ▾

Сохранить

Период: апрель 2020 г.

Контрагент	Начальный остаток			Увеличение долга контрагента	Уменьшение долга контрагента	Конечный остаток		
	Долг контрагента	Наш долг	Итого			Долг контрагента	Наш долг	Итого
1С-Франч	27 000,00	81 000,00	-54 000,00	27 000,00		27 000,00	54 000,00	-27 000,00
Аббасов Суад Кямиль Оглы		214 016,00	-214 016,00				214 016,00	-214 016,00
АЛЬФАМАРТ	39 960,00	850 663,15	-810 703,15	100 210,00	140 170,00		850 663,15	-850 663,15
Вершинский Олег Евгеньевич		3 000,00	-3 000,00	3 000,00				
Володин Марат				4 938,00	4 938,00			
Воробей Марина Анатольевна		195 871,00	-195 871,00				195 871,00	-195 871,00
Гришин Евгений Максимович	47 019,53	47 019,53				47 019,53	47 019,53	
ДЕНЕЖНИКОВО		114 703,00	-114 703,00				114 703,00	-114 703,00
Дизайн и ремонт		67 500,00	-67 500,00				67 500,00	-67 500,00
Жуков Александр Владимирович		14 057,00	-14 057,00				14 057,00	-14 057,00
Залозных Игорь Алексеевич	251 191,78		251 191,78			251 191,78		251 191,78
Зарубина Валерия Борисовна	3 000,00	3 000,00				3 000,00	3 000,00	
Иванов Андрей Львович		195 719,00	-195 719,00				195 719,00	-195 719,00
ИТЦ "ПРОМБЕЗОПАСНОСТЬ"	180 000,00	540 000,00	-360 000,00	180 000,00		180 000,00	360 000,00	-180 000,00
Капустин Данил Петрович	6 040,00	3 000,00	3 040,00			6 040,00	3 000,00	3 040,00
Карпова Наталья Юрьевна				3 000,00	3 000,00			
Кленовская Ирина Павловна	68 904,73	67 004,73	1 900,00			68 904,73	67 004,73	1 900,00
Коноровский Алексей Борисович	3 000,00	3 000,00				3 000,00	3 000,00	
Коренева Марина Николаевна		124 185,90	-124 185,90	799 864,60	562 691,10	112 987,60		112 987,60
Крутов Александр Сергеевич		380 570,00	-380 570,00				380 570,00	-380 570,00
Лаверна ООО	561 133,65	561 133,65				561 133,65	561 133,65	
Леденева Виктория Викторовна	0,90		0,90			0,90		0,90
Лизнёва Марина Витальевна	3 000,00	3 000,00				3 000,00	3 000,00	
Ложкин Евгений Степанович	3 000,00	3 000,00				3 000,00	3 000,00	
Манузинна Анна Витальевна	3 000,00	3 000,00				3 000,00	3 000,00	
Марков Андрей Евгеньевич					420 147,00		420 147,00	-420 147,00
Младенце Вячеслав Андреевич				3 000,00	3 000,00			
МРО "ТЕХИНКОМ"	18 183,00		18 183,00			18 183,00		18 183,00
Мышкин Анатолий Игоревич	102 404,58	102 404,58				102 404,58	102 404,58	
НовочЛит		158 923,00	-158 923,00				158 923,00	-158 923,00
Парк "Идиллия"				80 000,00	80 000,00			
ПИРО - РОСС		38 000,00	-38 000,00				38 000,00	-38 000,00
Русский дом		56 338,42	-56 338,42	15 461,90	15 461,90		56 338,42	-56 338,42
Селедкин Сергей Вячеславович	950,00		950,00			950,00		950,00
Служебный контрагент для подарочных сертификатов					80 062,00		80 062,00	-80 062,00
Смирнов Александр Владиславович				43 197,50	43 197,50			
ТехноСтрой	20 614,00	55 571,56	-34 957,56	7 905,76	7 905,76	20 614,00	55 571,56	-34 957,56
Тимонов Роман Сергеевич		255 379,95	-255 379,95	513 759,90	258 379,95			
Ферроком	65 494,80		65 494,80			65 494,80		65 494,80
Фролкин Станислав Валерьевич	3 000,00	3 000,00				3 000,00	3 000,00	
ЦЕНТР ВЭСТ	150 000,00	514 784,45	-364 784,45	150 000,00		150 000,00	364 784,45	-214 784,45
Энергосбыт	44 759,40	89 518,80	-44 759,40	22 379,70		44 759,40	67 139,10	-22 379,70
Ярцев Алексей Михайлович		14 070,50	-14 070,50				14 070,50	-14 070,50
Итого	1 601 656,37	4 762 434,22	-3 160 777,85	1 953 717,36	1 618 953,21	1 674 683,97	4 500 697,67	-2 826 013,70

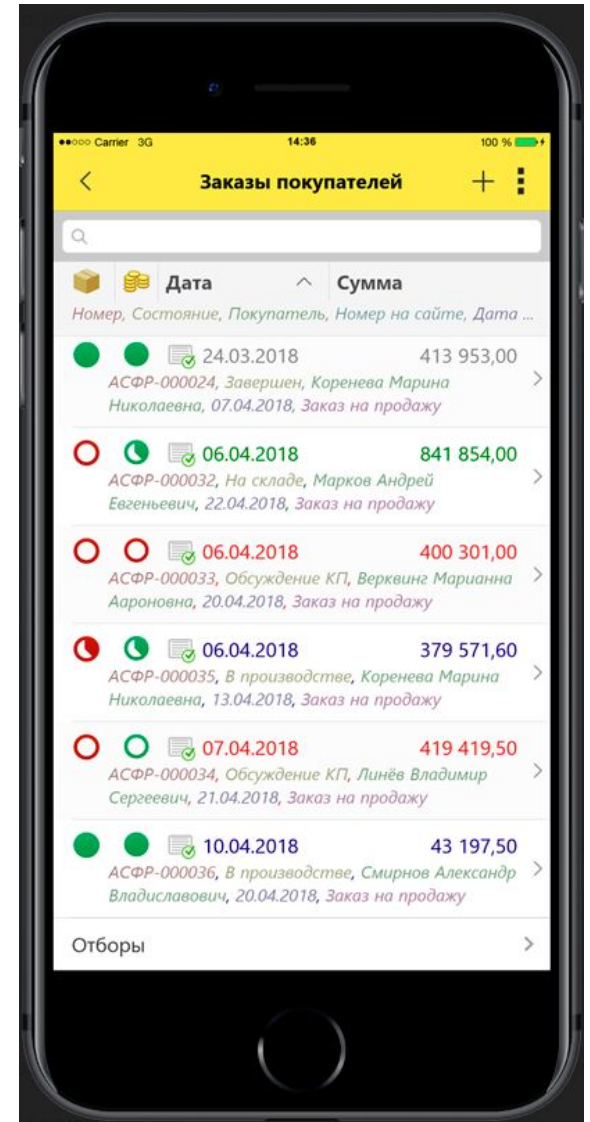
Мобильное приложение 1С:УНФ

Управляйте бизнесом из любого места в реальном времени

Быстрый и удобный оперативный учет заказов, в том числе отбор заказов по признакам: неоплаченные, неотгруженные и другим критериям.

Возможности:

- Ведение базы покупателей и поставщиков с их телефонами и электронными адресами.;
- Учет товаров: остатки на складе, закупочная цена, цена продажи;
- Учет оплаты заказов, отчет по движению денежных средств;
- Розничные продажи в мобильном приложении;
- Подключение онлайн-кассы Атол, эквайрингового терминала и сканера штрихкодов



Опыт более **5000** сотрудников во всем мире

ПРОФЕССИОНАЛИЗМ

ПОДТВЕРЖДЕННЫЙ ОПЫТ

более **220 000**
успешных внедрений в
различных отраслях



**СОВРЕМЕННЫЕ
ТЕХНОЛОГИИ РАБОТЫ**
(Agile, Scrum)



**ПОДДЕРЖКА
КЛИЕНТОВ**



**РАБОТА ПО МЕЖДУНАРОДНЫМ
СТАНДАРТАМ**

НАДЕЖНОСТЬ

20
лет

МЫ
лидеры
рейтингов в отрасли



>100
офисов

КОМПЛЕКСНОСТЬ



Решаем бизнес задачи
с применением
комплексного подхода

МАСШТАБ РАБОТ
ОТ одного
выезда в месяц **ДО** корпоративного
обслуживания по
договору SLA

>70
направлений
деятельности

от поставки серверов и
автоматизации любого
вида учета до создания
Web порталов