

Зимушка, зима...

Муниципальное бюджетное учреждение дополнительного образования
Центр детского творчества «Выйский»
Объединение «Друзья природы»

Цель: выполнить творческую работу

Задачи.

Воспитательные: воспитывать бережное, ответственное отношение к природе и природным объектам.

Развивающие: способствовать развитию фантазии, воображения, памяти; совершенствование навыка работы ножницами.

Познавательные: дать характеристику зиме как времени года.



Перед началом занятия, прими
правильное положение



Здравствуйте, ребята!

Сегодня мы выполним творческую работу.

Нам понадобятся:

- Ножницы.
- Цветная бумага (коричневая, белая).
- Картон (синий).
- Клей.

Техника безопасности при работе с ножницами



Не держи ножницы концами вверх.



Не оставляй ножницы в открытом виде.



При работе следи за пальцами левой руки.



Клади ножницы на стол так, чтобы они не свешивались за край стола.




Передавай ножницы в закрытом виде кольцами в сторону товарища.




Не режь ножницами на ходу, не подходи к товарищу во время резания.


На коричневой бумаге
рисуем дерево и
веточки. Вырезаем.



Ищем место для
деревьев на картоне.
Приклеиваем.



Берем белую бумагу и рвем на маленькие кусочки.



Приклеиваем снег к веточкам.



Накрываем корни растений снегом, чтобы им не было холодно.



Можно добавить несколько
снежинок или облака и
солнышко.



Я уверена, у вас
получилась красивая
работа!
Сфотографируйте и
отправьте по эл почте
на адрес smtat9@yandex.ru

