

Художник - иллюстратор



- ▣ Презентацию подготовила: учитель начальных классов Бронштейн Светлана Евгеньевна
- ▣ ГБОУ Школа №937






Все знают, что дети любят рассматривать картинки, глядя на них, ребенок представляет себе все происходящее и иллюстрация иногда имеет большее значение, чем текст.

Плохо иллюстрированная детская книга неинтересна для малыша, а потому нечитаема.

- **Иллюстрация** — рисунок, фотография,
- гравюра или другое изображение,
- поясняющее текст.




Иллюстрации




Известные художники- иллюстраторы

Иван Яковлевич Билибин



Великолепный русский художник - И.Я. Билибин, создавший свой неповторимый стиль иллюстраций к русским народным сказкам. Благоприятное влияние на творчество художника оказало русское народное искусство. И. Билибин всерьез изучает его, путешествуя по Русскому Северу, делая во время этих путешествий рисунки деревянной архитектуры, народного костюма, бытовой утвари крестьянских домов. Рисунки эти, знания народного быта и уклада крестьянской семьи оказали самое благоприятное влияние на создание художником иллюстраций к русским народным сказкам, былинам, к сказкам.

Книги И.Я.Билибина



Иллюстрации Н. Я. Билибина



Юрий Алексеевич Васнецов (1900-1973) - русский советский художник; живописец, график, театральный художник, иллюстратор. Его картинки к фольклорным песенкам, потешкам и прибауткам нравятся всем малышам (Ладушки, Радуга-дуга). Он иллюстрировал народные сказки, сказки Льва Толстого, Петра Ершова, Самуила Маршака, Виталия Бианки и других классиков русской литературы.





Книги Ю.А.Васнецова





Ю. ВАСНЕЦОВ



Ю. ВАСНЕЦОВ



Иллюстрации Ю.А.Васнецова





Милашевский Владимир Алексеевич (1893 – 1976)





Владимир Алексеевич проиллюстрировал и художественно оформил около 100 книг для детей и юношества, но он никогда не принадлежал к так называемым «детским» художникам. Он иллюстрировал и произведения классиков мировой литературы, и советских писателей.

Милашевский всегда следовал правилу: для детей надо все делать так же хорошо, как и для взрослых, и даже еще лучше. Он никогда не подлаживался к детям, не «сюсюкал», не подражал детским рисункам, не старался говорить с ними на каком-то особом, якобы понятном им «детском» языке.

Книги В.А.Милашевского



В.А.Милашевский



Виктор Чижигов






Сутеев Владимир Григорьевич
(1903 – 1993)



*С иллюстрациями Рачева
было издано множество
книг, среди которых:
Пришвин М. М. «Кладовая
солнца» и «Золотой луг»;
Дуров В. Л. «Мои звери»;
Мамин-Сибиряк Д. М.
«Алёнушкины сказки»;
Салтыков-Щедрин М. Е.
«Сатирические сказки».*

Книги В.Г.Сутеева




Иллюстрации В.Г.Сутеева








Евгений Чарушин



Книги Е.И. Чарушина




Иллюстрации Е.И. Чарушина



ЦУРЕНКА ТАК МАШИНА — ИА ВЕРТЕЛОЖАХ КОРИЕНА.



С. СТУПЕНА ШИШЕНКО 1900Р.



ИЕ ИСАВИ, ЗАВРАКА, ИЕ ИСАВИ, СЕРПИАКИИ




ТОМКА



БОНАТОРАИ, МИШЛА, ИЕ БОУДАИ ЗИМКА!







Иван Семенов







Леонид Владимирский




Евгений Рачев



Книги Е.М.Рачева



Иллюстрации Е.М.Рачева



Иллюстрации должны раскрывать содержание, стимулировать воображение у детей, формировать эмоции, воспитывать культуру восприятия. Так средствами искусства, обращаясь к чувствам ребенка, создавайте его нравственное отношение к окружающему.





Сегодня вы сможете сами побывать в роли художника – иллюстратора. Помните, или возьмите с полки свою любимую сказку!

Творческое задание:

Нарисуйте любого персонажа этой сказки.


Техника выполнения рисунка (любая) .

Фотографии рисунков вы можете присылать мне по почте:

S.Bronshtejn@sch937.r


и

Пример:



Пример:

КАК НАРИСОВАТЬ БУРАТИНО



71

КАК НАРИСОВАТЬ БАБУ-ЯГУ



68

Пример:



Творческих вам успехов!

Жду фотографии на почту: S.Bronshtejn@sch937.ru



Спасибо за внимание

