



Практическая работа:
***НАБЛЮДЕНИЕ
РОСТА КРИСТАЛОВ***



Выполнила: Бессонова Оксана
Ученица 8 «Б» СОШ№2
проверила: Рязанцева Валентина
Анатольевна

План


- 1. Цель работы
- 2. Ход работы
- 3. Мы заметим что..
- 4. Вывод



Научиться выращивать кристаллы и наблюдать их рост.

- Цель работы:

Научиться выращивать кристаллы и наблюдать их рост.



Ход работы:

1) Возьмем стакан с
кипятком и
поваренную соль.



Ход работы:

2) В стакан с кипятком будем добавлять соль и тщательно размешивать ее до тех пор пока соль не перестанет растворяться и у нас получится насыщенный раствор поваренной соли.



Ход работы:

3) Возьмем нитку и привяжем к ней кристаллик поваренной соли.



Ход работы:

4) Опустим кристаллик в насыщенный соляной раствор. И в течении трех дней будем наблюдать рост кристалла.

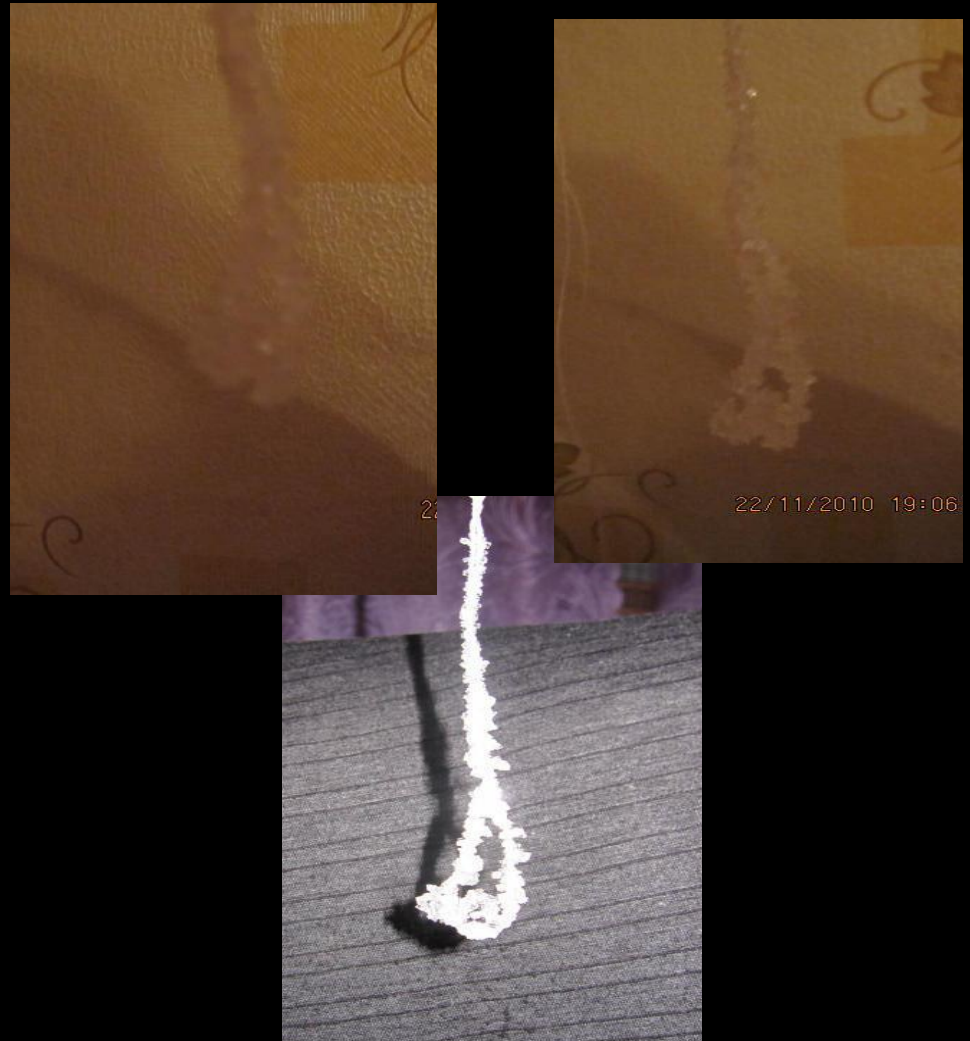


Мы заметим что:

1) На стенках стакана
появится налет
соли.



2) Кристаллик поваренной соли увеличится. И к нити на которой был привязан кристаллик прилипнут другие кристаллики поваренной соли.



Вывод:

- Научилась выращивать кристаллы и наблюдала их рост.

