




ОБРАБОТКА ГОРЛОВИНЫ ОКАНТОВОЧНЫМ ШВОМ

Subtitle here

СМЁТОЧНЫЙ ШОВ







ПОСЛЕДОВАТЕЛЬНОСТЬ ВЫПОЛНЕНИЯ


- Завернуть край полоски на изнаночную сторону шириной 0,5 см.
- Полоску замётываем, прокладывая строчку в шов притачивания полоски
- Притачиваем полоску в шов притачивания полоски

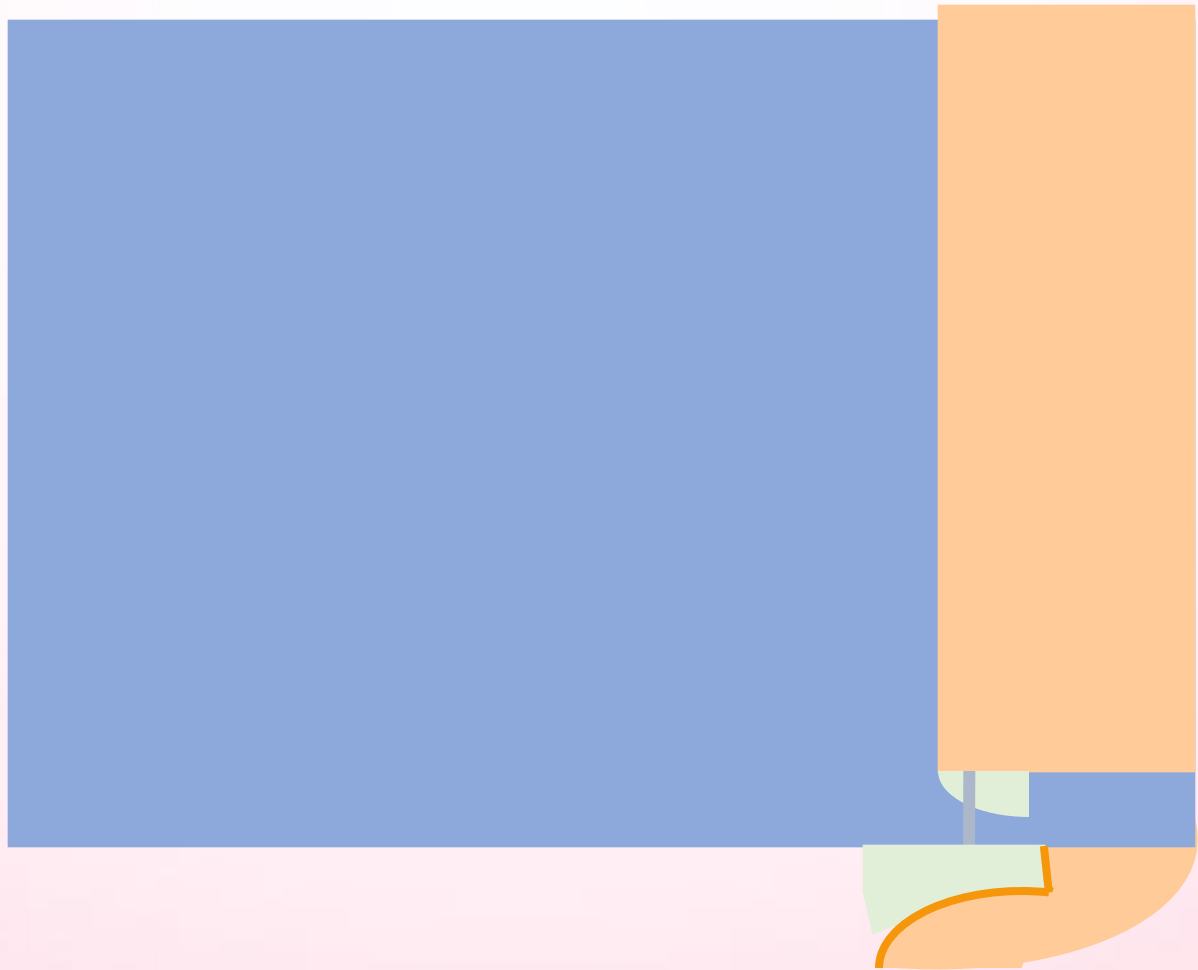














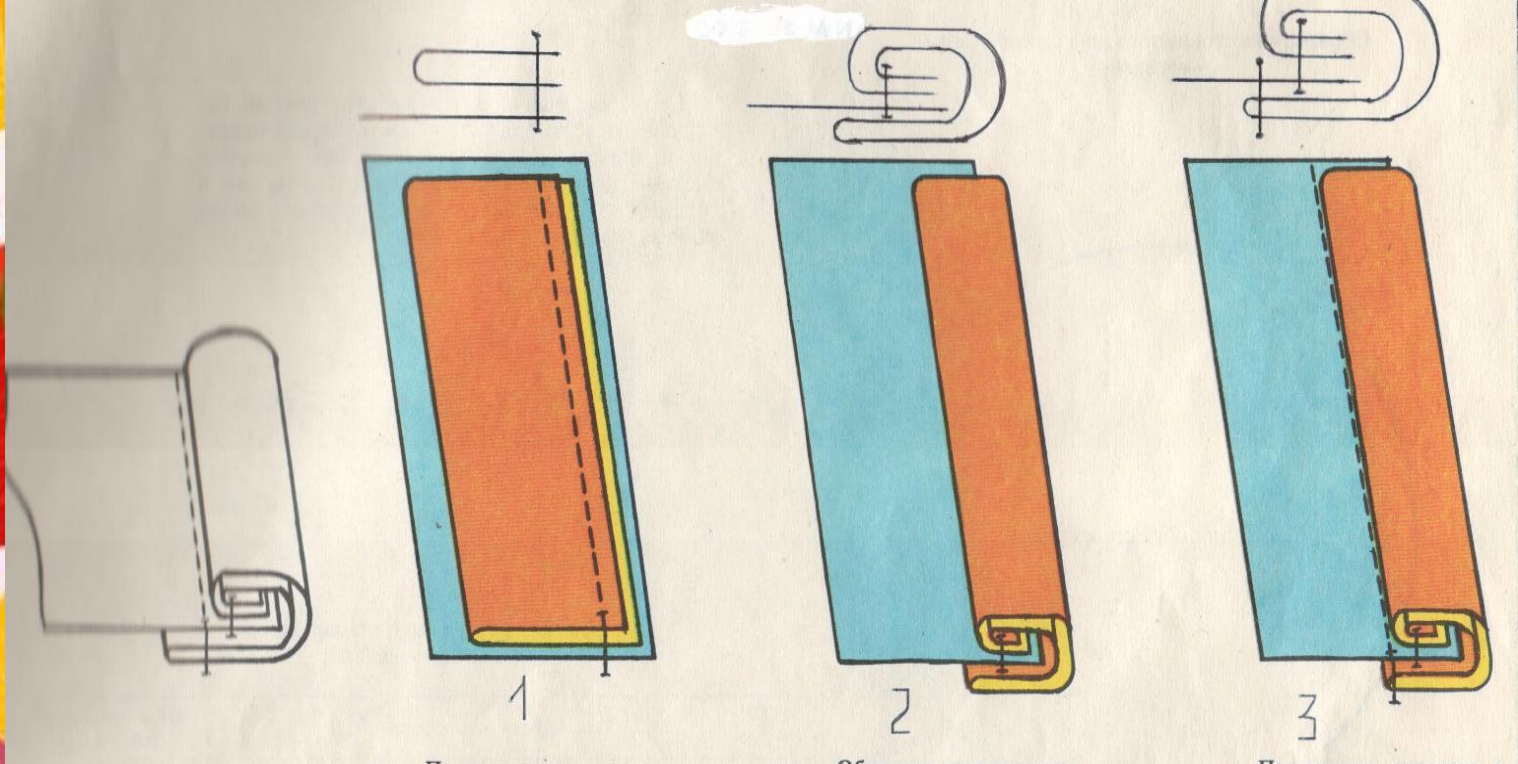


Окантовочный шов с закрытыми срезами

- На лицевую сторону детали накладывают полосу, совмещая срезы полосы со срезом детали, лицевые стороны ткани и детали
- Полоску притачивают шириной шва 0,3-0,5 см, уравнивая срезы.
- Затем полоской огибают край детали, направляя сгиб полосы на изнаночную сторону основной детали







Критерии оценки

- Ширина шва одинакова по всей длине.
- Ширина окантовки одинакова по всей длине.
- Шов аккуратно приутюжен.



ГОТОВАЯ ГОРЛОВИНА НОЧНОЙ СОРОЧКИ

