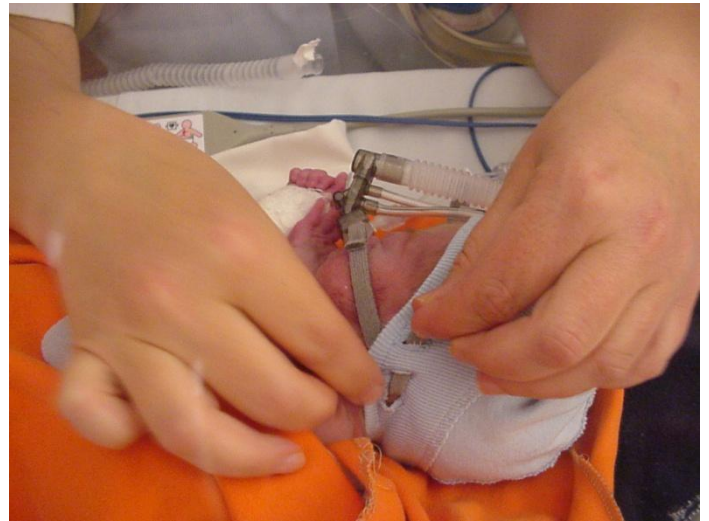


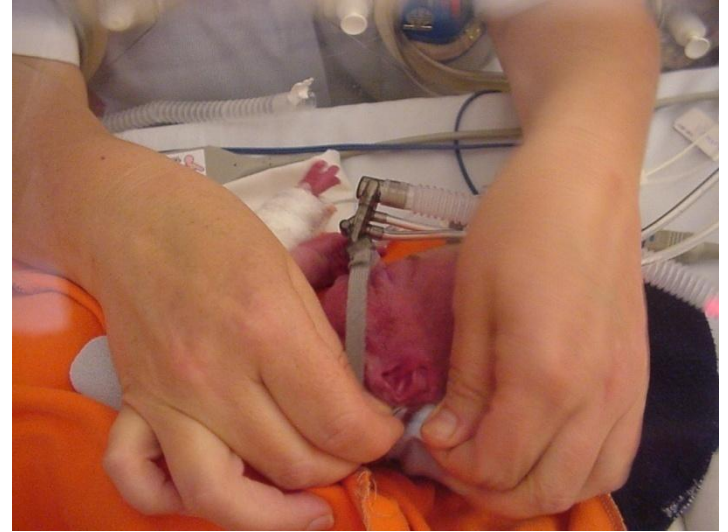



# Уход



# *Фиксация шапочки*

- Шапочка должна закрывать лоб, уши и затылок
- Ленточки, фиксирующие носовые канюли, должны крепиться на шапочке сзади наперед, чтобы удобнее усиливать или ослаблять крепление
- Удобнее, когда один участник придерживает сам генератор с канюлями, а другой крепит ленты.





Если кожа крайне незрелая, то под ленту можно подложить мягкий чистый материал или вату, чтобы не травмировать область щеки.

- Канюли должны плотно входить в носовые отверстия и держаться без всякой поддержки. Они НЕ должны давить на нос ребенка



# Крайне важно!

Нельзя натягивать боковые ленты, чтобы они прижимали канюли к носу!

Носовые канюли должны держаться в носу только за счет их плотного вхождения. Боковые ленты служат лишь для того, чтобы канюли не смещались влево\вправо. Боковые ленты не должны быть натянуты!

Если есть утечка, канюли не плотно входят в нос, нельзя боковыми лентами компенсировать утечку, натягивая их и прижимая плотнее канюли к носу. В этом случае нужно подобрать канюли большего диаметра.

- Нельзя санировать катетером носовые ходы из-за возможной травматизации слизистой и быстрого развития отека носовых ходов. Если в носовых ходах имеется отделяемое, то нужно по 0,3 мл физ р-ра влить в каждую ноздрю и санировать через рот. Для проверки проходимости носовых ходов следует закапать по 1-2 капли физ р-ра в каждую ноздрю. При нормальной проходимости физ. р-р уходит в носоглотку легко, без препятствий







11

37,0

37

- TEMP PROBE
- HEATER WIRE
- CHAMBER TEMP HIGH
- AIRWAY TEMP HIGH
- CHAMBER TEMP LOW
- AIRWAY TEMP LOW
- SEE MANUAL

MR730  
RESPIRATORY  
WARMER

Paykel  
HEALTHCARE

TEMPERATURE CONTROL °C

AIRWAY TEMPERATURE °C

CHAMBER  
TEMP

STAND BY  
PUSH 1 SEC

HEATER  
WIRE

CHAMBER  
CONTROL  
SET LOW

- *Носовые канюли следует менять ежедневно.*
- *Баня и контур должны меняться еженедельно*



Ежедневно при смене силиконовых канюль следует проверять кожу в области их крепления. Кожа под канюлями в области перегородки и верхней губы всегда должна быть сухой. Влага в области носовой перегородки наряду с неправильной установкой, когда создается дополнительное давление канюль на носовую перегородку с помощью боковых лент, являются предпосылками для некрозов. Уход в области кожи осуществляется сухой ваткой.







**Благодарю за внимание!**