





# ГОРЮЧИЕ ПОЛЕЗНЫЕ ИСКОПАЕМЫЕ

*Учитель географии ГБОУ РТ «Школа-интернат для детей с нарушениями слуха»  
Хертек Ч.Б.*

# *горючие полезные ископаемые*



*горят*



*при горении  
выделяют тепло*

# Что относится к горючим полезным ископаемым?

К горючим полезным ископаемым относятся:

- каменный уголь
- природный газ
- нефть
- торф



# Горючие полезные ископаемые.



Уголь



Нефть



Торф



Газ

# Каменный уголь

## Свойства каменного угля:

1. Твёрдый, но хрупкий
2. Чёрного цвета, блестит
3. Хорошо и ярко горит
4. В воде не растворяется



# Как добывают каменный уголь?

**1 способ - под землёй на шахтах**



**2 способ - на угольных карьерах**



# Торф

## Свойства торфа:

1. Рыхлый, сыпучий, похож на почву
2. Сухой
3. Горючий
4. Светло-коричневого цвета или тёмно-коричневого цвета



# Как добывают торф?

**Болота осушают –  
делают сухими без  
ВОДЫ**



**На осушенных болотах  
торф добывают с  
помощью тракторов,  
экскаваторов**





# Нефть

## Свойства нефти:


1. Густая жидкость
2. Тёмного цвета
3. Горючий
4. Имеет запах, пахнет бензином
5. Не растворяется в воде



# Горит нефть



# Как добывают нефть?



**Нефть добывают из глубин земли с помощью буровых вышек**

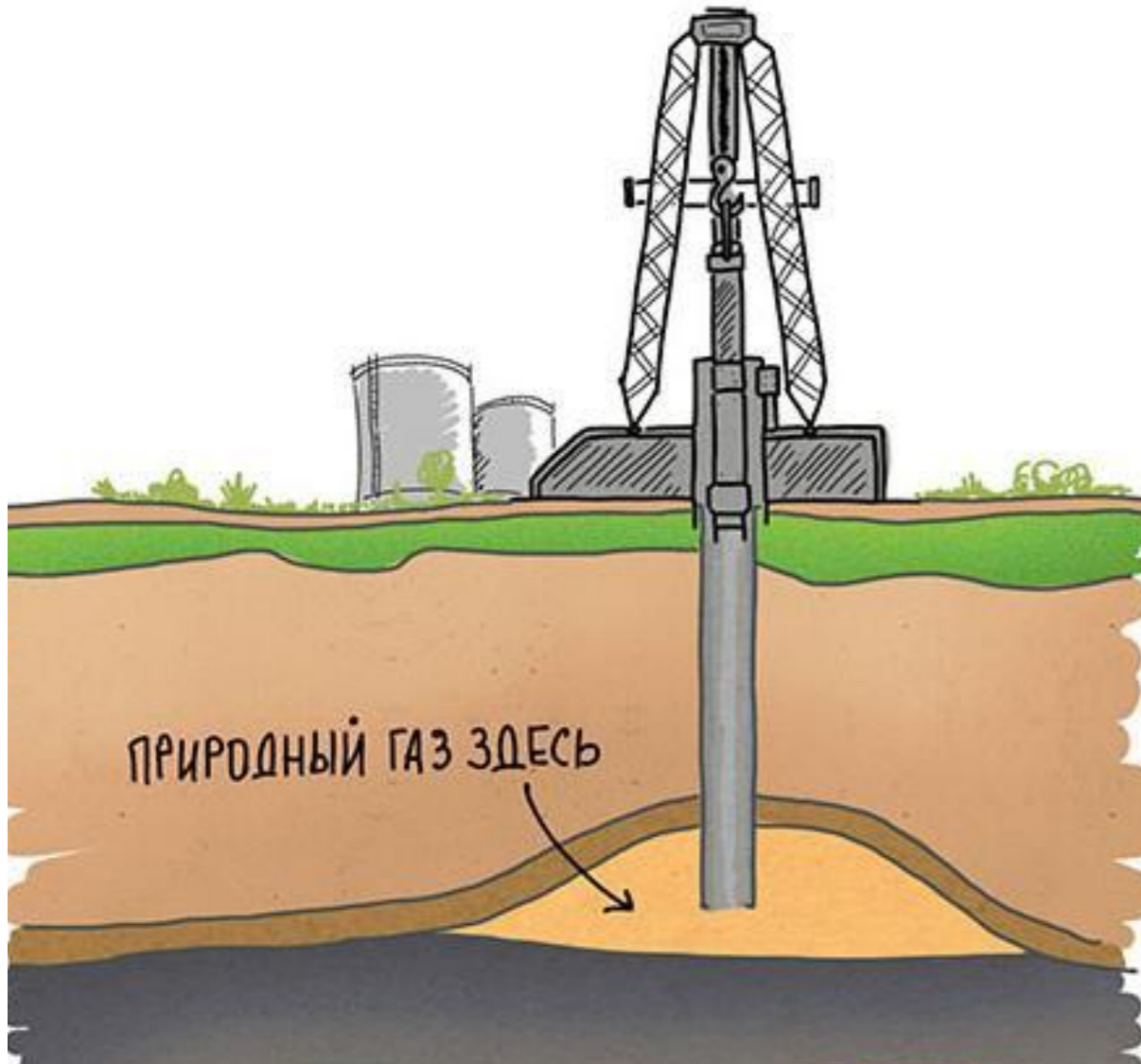
# Природный газ

## Свойства газа:

1. Без цвета
2. Без вкуса
3. Без запаха
4. Не имеет форму
5. Горючий



# Как добывают природный газ?



**Природный газ добывают из глубин земли с помощью буровых вышек**

Домашнее задание: По физической карте России нарисовать условные знаки каменного угля, нефти, газа, торфа.