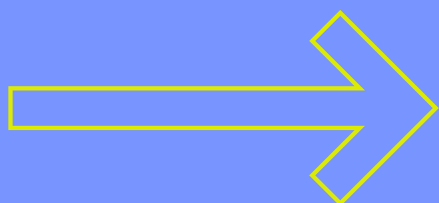


Эвакуация населения




Вопросы
и ответы

К1914/9

Ярославская
Академия

Одним из основных способов защиты от ЧС природного и техногенного характера, а также современных средств поражения, является его эвакуация





Эвакуация - организованный
вывод или вывоз населения из
угрожаемых районов в
безопасную зону




В целях проведения эвакуации в короткие сроки, часть населения выводится из опасной зоны пешком, остальная часть вывозится на транспорте. Этот способ называется комбинированным и является **ОСНОВНЫМ**



Руководят эвакуацией
штаб по делам ГОЧС или
местная администрация



На каждом предприятии, учебном заведении заранее составляются списки, которые вместе с паспортами эвакуируемых являются основным документом для учета размещения и обеспечения населения.



Для четкого и своевременного проведения эвакуации населения создаются сборные эвакуационные пункты (СЭП).

Обычно их размещают в школах, кинотеатрах и т.д. Каждому СЭП присваивается порядковый номер





После объявления эвакуации надо быстро подготовить личные вещи, запас продуктов, воды не менее, чем на 2 суток. Из вещей берется самое необходимое - одежда, белье, обувь. Обязательно берутся теплые вещи, даже если эвакуация происходит летом

Вещи необходимо сложить в чемодан, к нему прикрепить табличку с указанием Ф.И.О, постоянного адреса, места, куда эвакуируются. Вес багажа не должен превышать 50 кг



Детям дошкольного возраста необходимо пришить метки на одежду с указанием Ф.И.О, года рождения, адреса родителей и конечного пункта эвакуации.

Прибывшие в конечный пункт эвакуации проходят регистрацию на СЭП и следуют в район размещения на место жительства





Эвакуированное население должно обеспечиваться продовольствием, а также промтоварами первой необходимости местными органами власти. Для обеспечения трехразовым питанием населения, организуются дополнительные пункты питания

Спасибо за
внимание!