


Внимание!

Учимся составлять КОНСПЕКТ

Слайд – инструкция

- 1) Просмотри презентацию в открытом формате.
- 2) Обрати внимание на вращающиеся элементы - записи. Их необходимо записать в тетрадь.
- 3) При оформлении используй зеленую ручку.
- 4) Пиши аккуратно, старайся. Аккуратность оценивается.
- 5) В конспекте записывай слайды № 2, 3, 6, 7, 8, 9
- 6) Никакие рисунки рисовать не надо, карты рисовать не надо
- 7) Определения - учить
- 8) Конспект буду оценивать строго.
- 9) **Работу высылайте на мою почту.**

Будь внимателен! Удачи!



Тема : Мировой океан и его
части

Океан – это единое водное пространство, которое нигде не прерывается



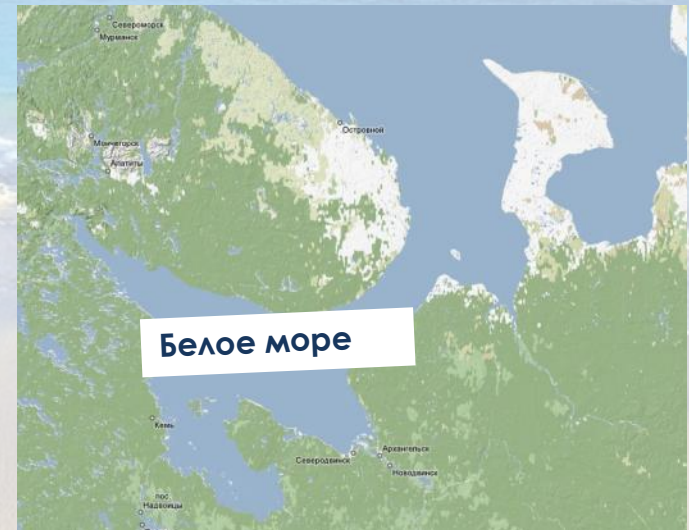
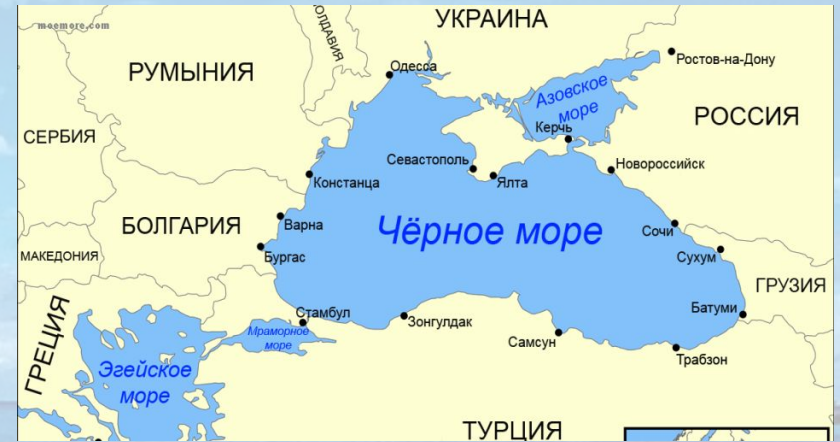
Задание: в тетради запиши определение и океаны под маркерными кружками.

См. образец:

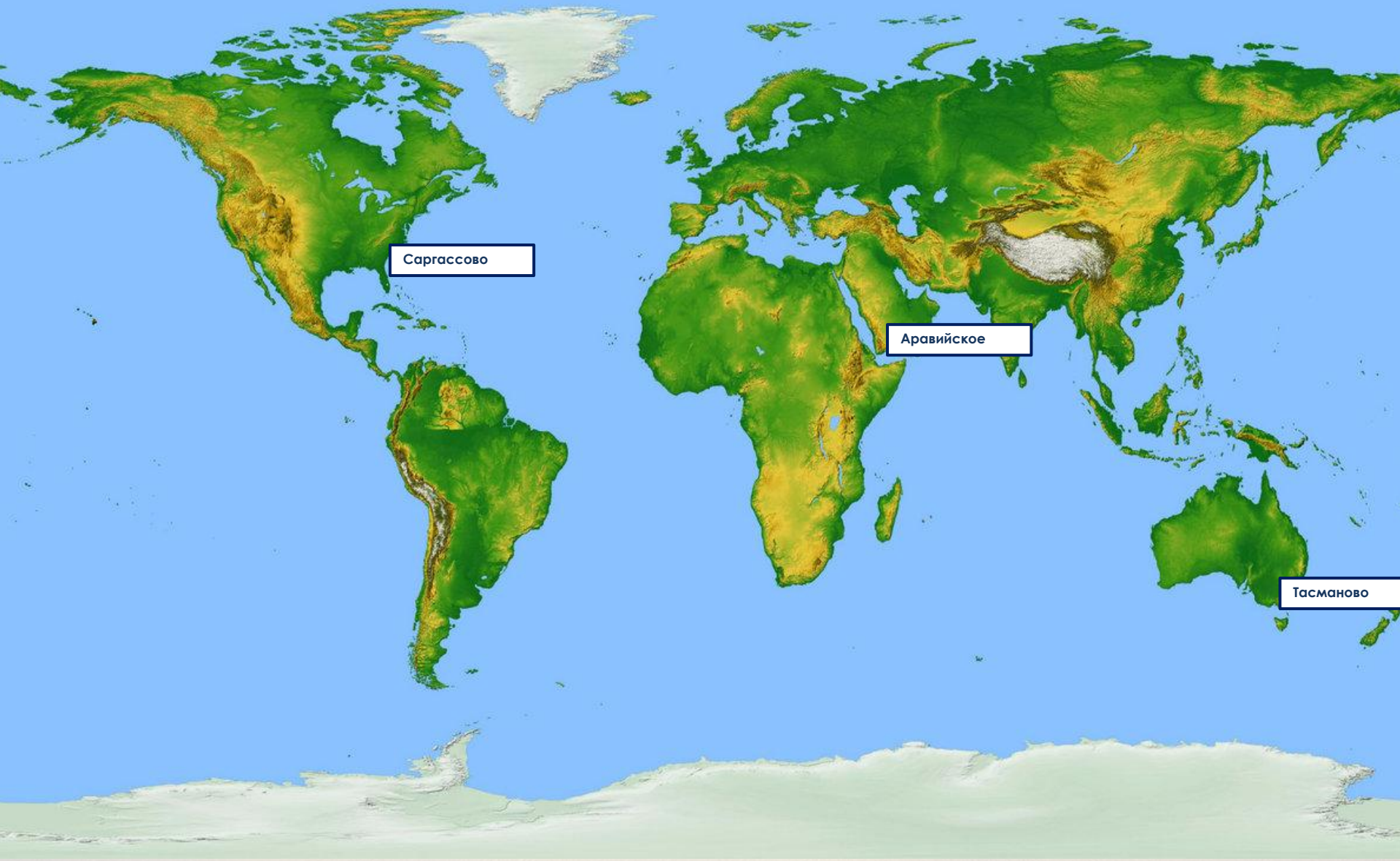
Океаны Земли (4 океана)

- Северный Ледовитый океан
-
-
-

Внутреннее море



Окраинное море



Саргассово

Аравийское

Тасманово

Море – крупная часть Мирового океана

Моря

Внутренние

(почти со всех сторон
оказаны суши)

- Адриатическое
-
-
-

Окраинные


(находящиеся у краев
материков)

- Северное
-
-

Задание: по карте на стр. 107 в учебнике найди и напиши определение и схему внутренние и окраинные моря (под маркерными кружками См ОБРАЗЕЦ В СХЕМЕ.)

Залив – часть океана, моря, вдающаяся в сушу.

Бенгальский залив

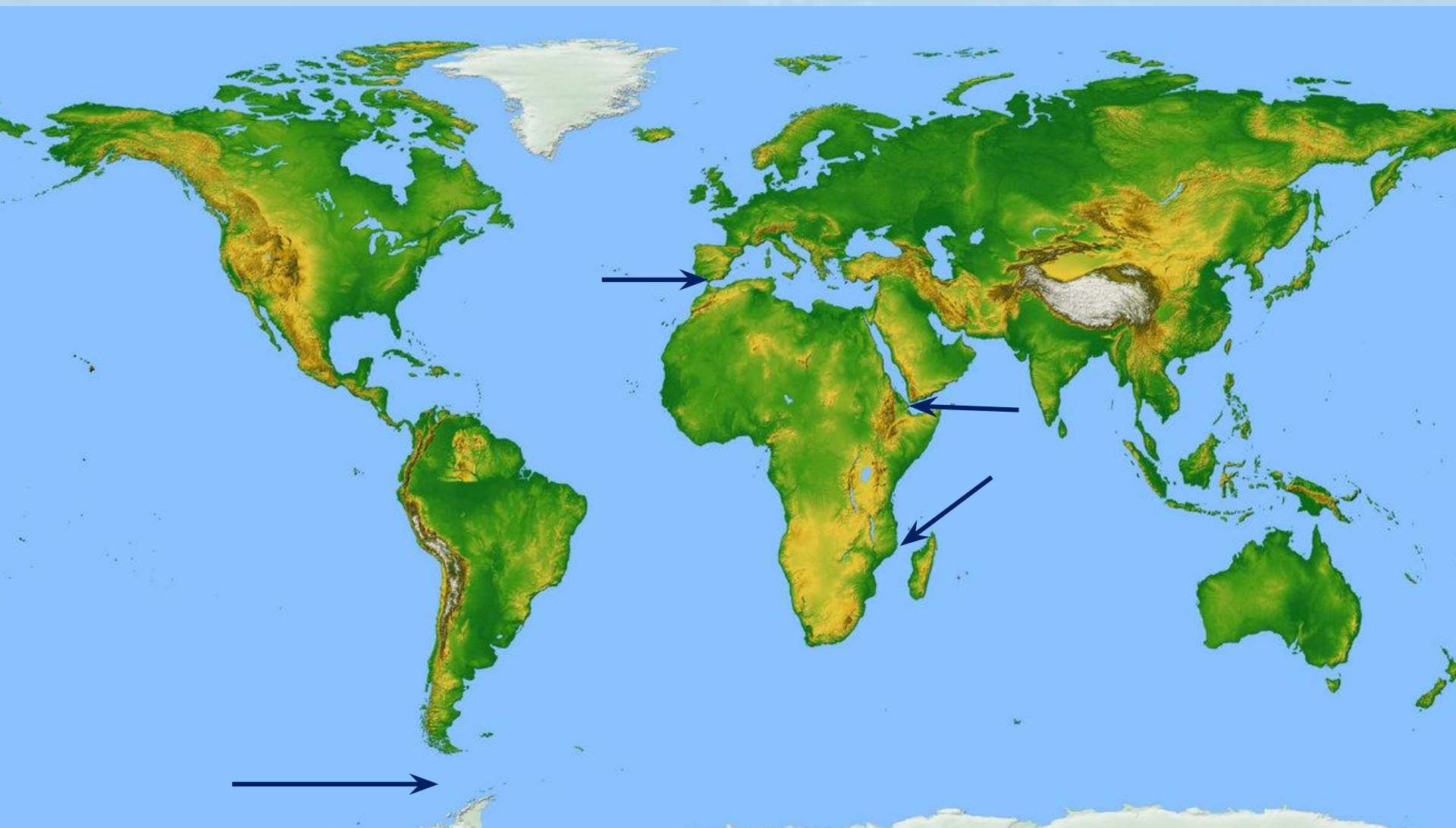


Мексиканский залив



Задание: по карте на стр. 107 в учебнике найди и напиши в тетрадь определение и заливы(под маркерными кружками)

Пролив – узкое водное пространство, которое соединяет два океана, или два моря, или океан и море.



Задание: по карте на стр. 107 в учебнике найди и напиши в тетрадь определение и проливы(под маркерными кружками)

Материк – огромный участок суши, со всех сторон омываемый водой



Задание: в тетради запиши определение и материки под маркерными кружками.

См. образец:

Материки Земли (6 материков)

- Евразия
-
-
-