

Learn the **ABC**

**Form 3**

*By Tatiana Glushakova  
Uritskoye School*



# Для учителя

Дидактическая задача: ввести и закрепить буквы G, H, и I с примерами слов.

Слова взяты из учебного пособия Oxford Phonics World 1.



Первые три слайда представляют собой интерактивный плакат, перемещаться по картинкам следует с помощью меню в виде букв алфавита.

Навигация к контрольным слайдам 8-10 осуществляется с помощью управляющей кнопки на 7-м слайде внизу справа. Кнопка на 10-м слайде ведёт на начало презентации.

Для повторной работы с материалами следует обновить страницу.

# Learn the words

Gg



Hh



Ii



# Learn the words

Gg



girl



gift

Hh



goat



gorilla

li

# Learn the words

Gg




house



hat

Hh



hotdog



horse

li

# Learn the words

Gg



igloo



ink

Hh





iguana





insect



ii





















# Использованные источники

1. Oxford Phonics World 1, students cards, Letters A, B, C pictures
2. <http://pngimage.net/wp-content/uploads/2018/06/%D0%BE%D1%82%D0%BA%D1%80%D1%8B%D1%82%D0%B0%D1%8F-%D0%BA%D0%BE%D1%80%D0%BE%D0%B1%D0%BA%D0%B0-png-.png>.