


ОТКРЫТКА « ВЕСЕННЯЯ ТРЕЛЬ »




МАСТЕР-КЛАСС
ПОДГОТОВИЛИ И ПРОВЕЛИ:
КИРКИЦА И.В.
ШУСТОВА Д.Г.


Для изготовления открытки нам необходимы:
КАРАНДАШ ПРОСТОЙ
ЛИНЕЙКА
НОЖНИЦЫ-ПРОСТЫЕ И ФИГУРНЫЕ




ВЫРЕЗАЕМ БЕЛЫЙ ФОН




ПРИКЛЕИВАЕМ БЕЛЫЙ ФОН




ВЫРЕЗАЕМ ПТИЧКУ ПО ШАБЛОНУ



ПРИКЛЕИВАЕМ ТУЛОВИЩЕ ПТИЧКИ



ПРИКЛЕИВАЕМ КРЫЛО ПТИЧКИ



ВЫРЕЗАЕМ ВЕТКУ ДЕРЕВА И ЛИСТОЧКИ



ПРИКЛЕИВАЕМ ВЕТКУ ДЕРЕВА



ПРИКЛЕИВАЕМ ЛИСТОЧКИ



УКРАШАЕМ ПТИЧКУ- ПРИКЛЕИВАЕМ ГЛАЗ И БАНТИК



УКРАШАЕМ КРЫЛО ПТИЧКИ



ПРИКЛЕИВАЕМ ЯГОДЫ НА ВЕТКУ



СПАСИБО ЗА РАБОТУ!

