
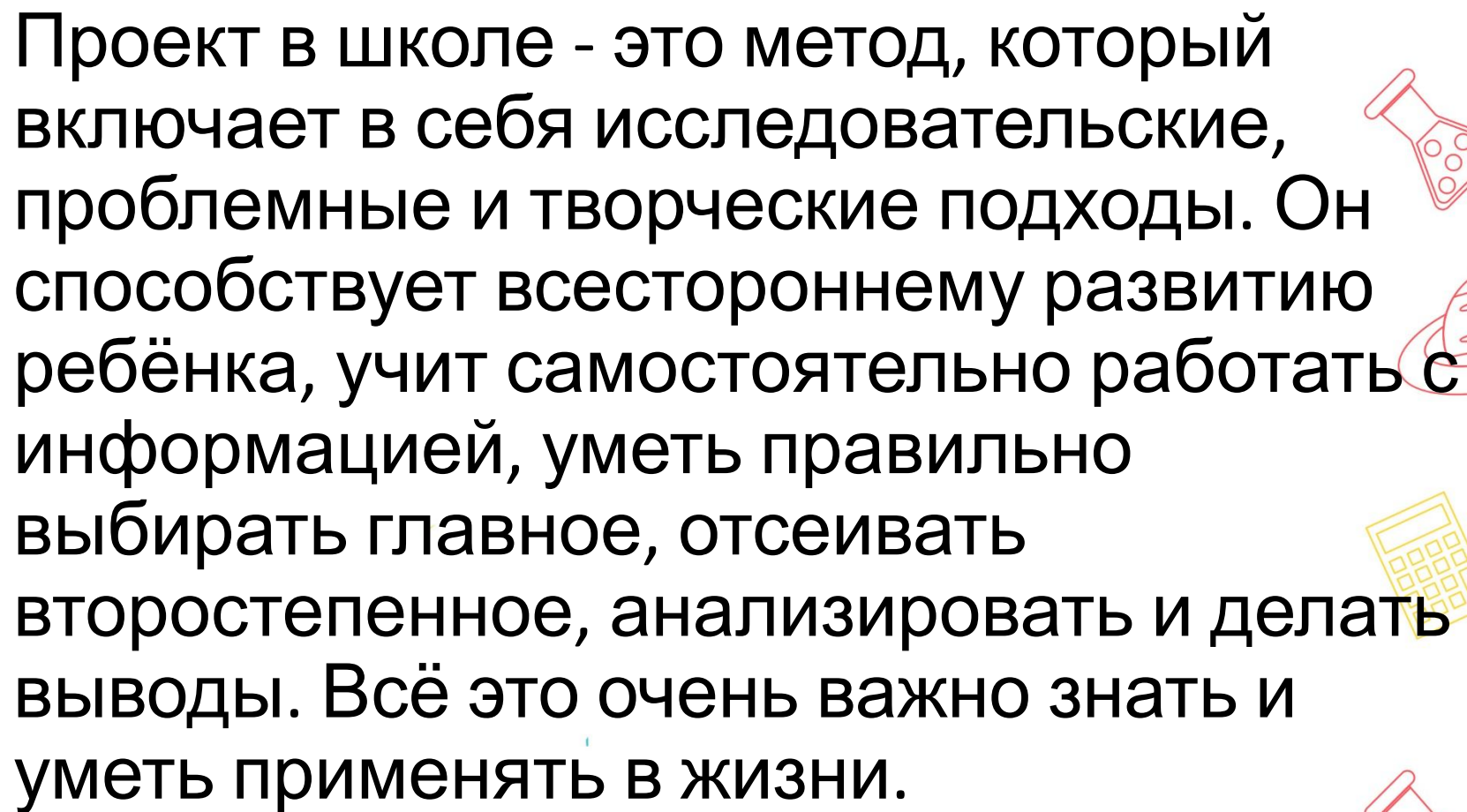


Что такое проект?





Проект в школе - это метод, который включает в себя исследовательские, проблемные и творческие подходы. Он способствует всестороннему развитию ребёнка, учит самостоятельно работать с информацией, уметь правильно выбирать главное, отсеивать второстепенное, анализировать и делать выводы. Всё это очень важно знать и уметь применять в жизни.



Что даёт школьнику проект?

Виды проектов

- Исследовательский проект
- Прикладной (практико-ориентированный) проект
- Информационный проект
- Творческий проект
- Социальный проект
- Конструкторский проект
- Бизнес-план

Характеристики проекта

- ПРОБЛЕМА
- ГИПОТЕЗА
- ЦЕЛЬ
- ЗАДАЧИ
- ЭТАПЫ
- РЕСУРСЫ (БЮДЖЕТ)
- РИСКИ
- ПРОДУКТ

SMART

Цель SMART

S	Specific	Конкретная	Каких результатов необходимо достичь? Каковы качественные показатели и характеристики ожидаемых результатов?
M	Measurable	Измеримая	Каковы количественные показатели? Каковы их описания/размерность? Что даст мне возможность судить о достижении цели?
A	Achievable	Достижимая	Какие действия необходимо предпринять? Какова должна быть последовательность действий, каковы приоритеты? Какие усилия потребуются для достижения цели? Какие ресурсы необходимы для достижения цели?
R	Relevant	Актуальная	Является ли поставленная цель важной для достижения общего успеха?
	Realistic	Реалистичная	Может ли исполнитель достичь цели?
T	Time-framed	Определённая во времени	Когда, к какому моменту времени необходимо достичь поставленной цели?

www.5starsplus.com

Регламент работы

- Этап работы на проектом: 3-13 марта
- Этап защиты: 14 марта

Критерии оценки содержания

№ п/п	Критерий	Оценка (0-2 баллов)
1.	Выбор темы.	
2.	Целеполагание, формулировка задач, которые следует решить	
3.	Выбор средств и методов, адекватных поставленным целям	
4.	Планирование, определение последовательности и сроков работ	
5.	Компетенция в выбранной сфере исследования, творческая активность	

Критерии оценки презентации (5-7 минут)



№п/п	Критерий	Баллы
1.	Качество доклада	1-5
2.	Качество ответов на вопросы	1-3
3.	Использование демонстрационного материала	1-3
4.	Оформление демонстрационного материала	1-3

Оценка

Оценка складывается из суммы баллов (содержание + презентация).

24-20 баллов – «5»

19-15 баллов – «4»

14-11 баллов – «3»

Что нужно для творчества?

ЧУДЕСНЫЙ МИР

Название проекта

Авторы:

Руководитель проекта:

ШКОЛЬНЫЕ
ПРОЕКТЫ

ПРОБЛЕМА ПРОЕКТА

Опишите проблему, которую решает ваш проект с цифрами и данными, подтверждающими, что эта проблема реально существует

ЦЕЛЬ ПРОЕКТА

Опишите цель вашего проекта по SMART

1. Опишите задачи, которые необходимо решить для достижения поставленной цели

Задачи проекта



1

Click to add Title



2

Click to add Title



3

Click to add Title



4

Click to add Title

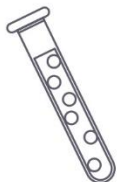
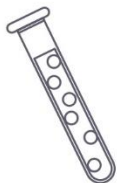
5

Click to add Title

АНАЛОГИ



Аналоги продукта	Преимущества	Недостатки



РИСКИ ПРОЕКТА


Риски проекта	Как их минимизировать

СЕТЕВОЙ ГРАФИК РЕАЛИЗАЦИИ ПРОЕКТА



ОЖИДАЕМЫЕ РЕЗУЛЬТАТЫ

Количественные результаты	Качественные результаты



БЮДЖЕТ ПРОЕКТА

Статья расходов	Сумма

