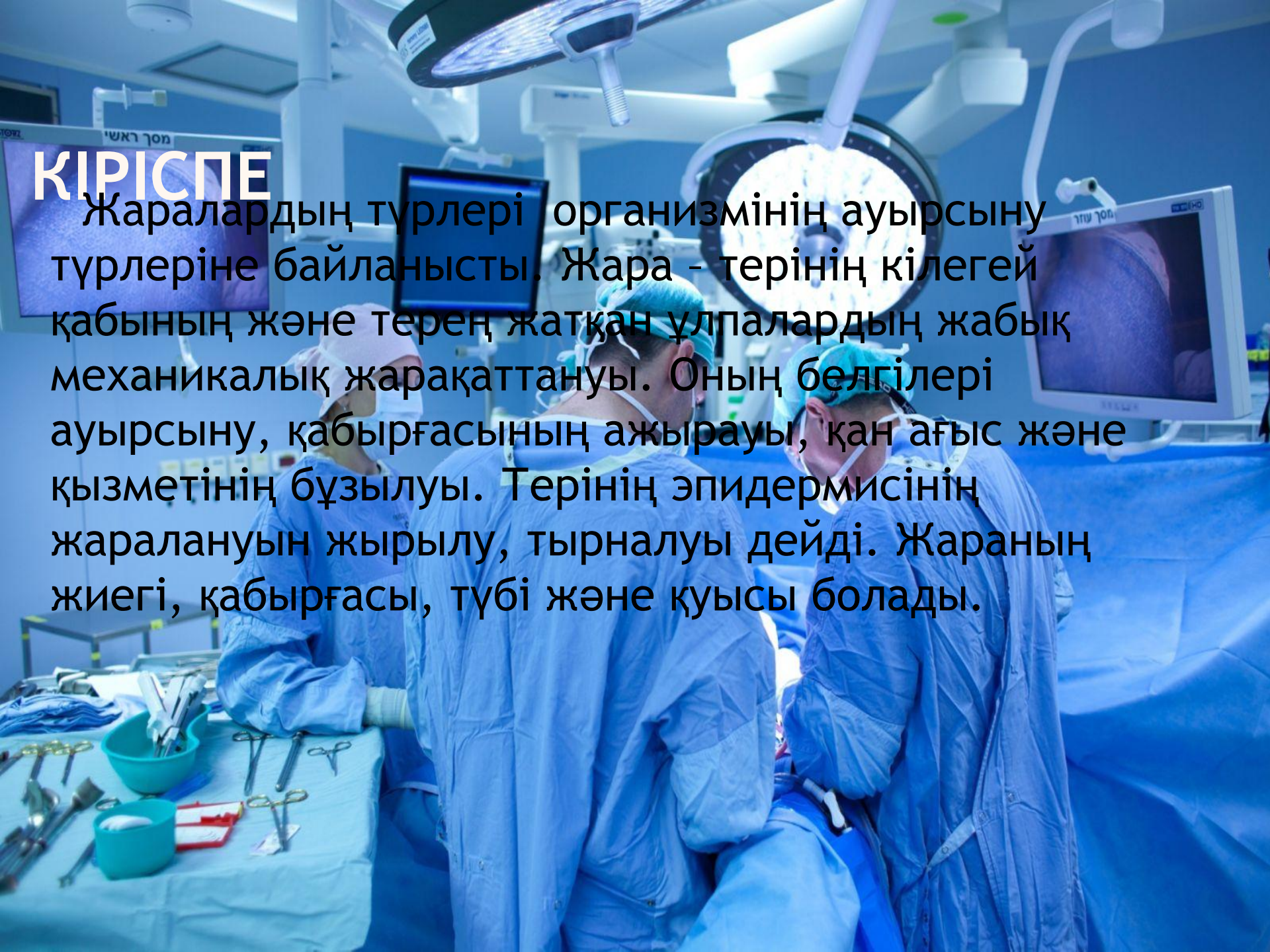


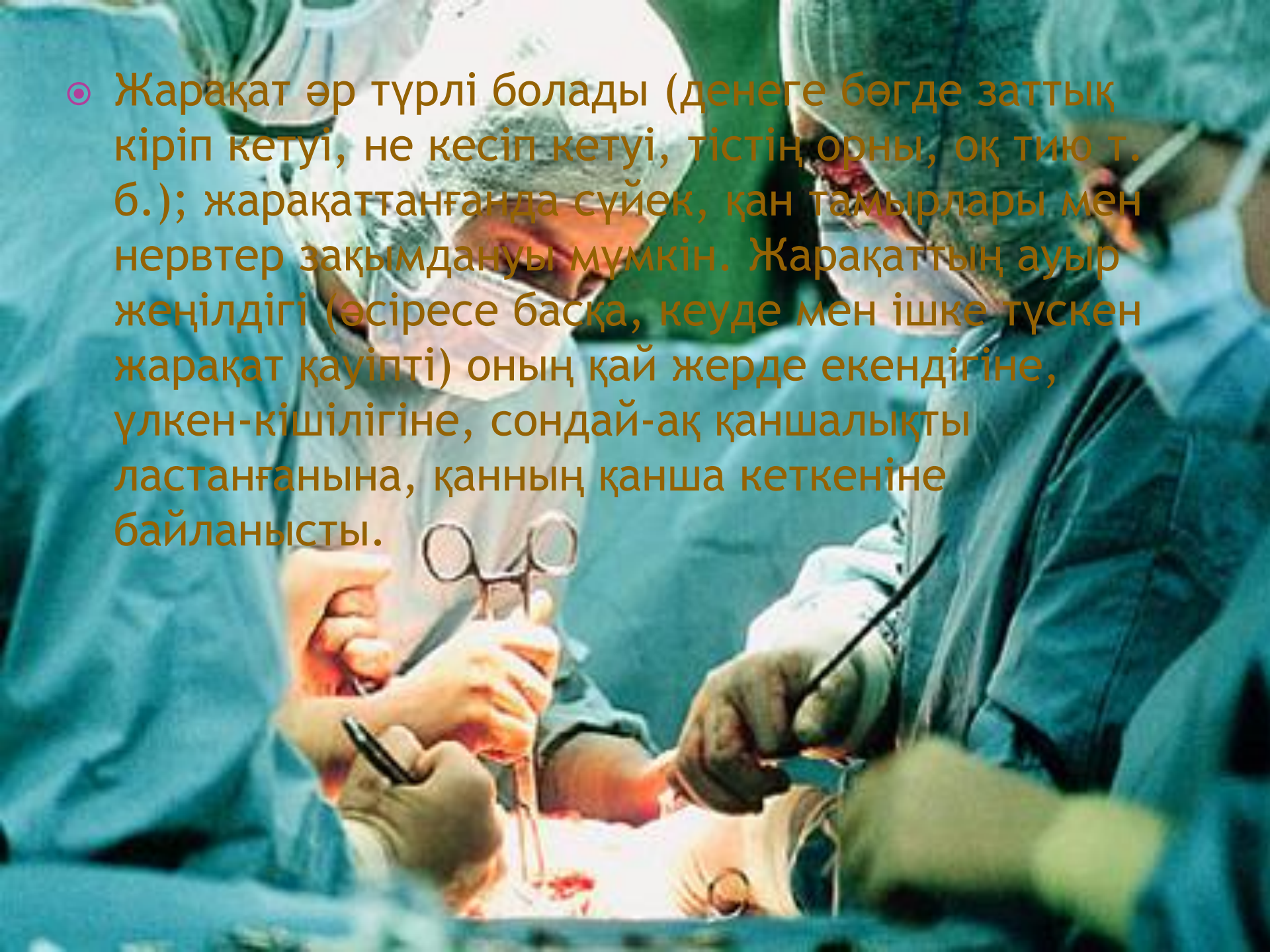
ЖАРАҚАТТАР.
МЕХАНИКАЛЫҚ ЖАБЫҚ
ЗАҚЫМДАР. СОҒЫП АЛУ, СОЗЫП
АЛУ, БУЫНДАРДЫҢ ШЫҒЫП
КЕТУІ, СЫНЫҚТАР.
МЕХАНИКАЛЫҚ АШЫҚ
ЗАҚЫМДАР.

КІРІСПЕ

Жаралардың түрлері организмнің ауырсыну түрлеріне байланысты. Жара - терінің кілегей қабының және терең жатқан ұлпалардың жабық механикалық жарақаттануы. Оның белгілері ауырсыну, қабырғасының ажырауы, қан ағыс және қызметінің бұзылуы. Терінің эпидермисінің жаралануын жырылу, тырналуы дейді. Жараның жиегі, қабырғасы, түбі және қуысы болады.



- Жарақат әр түрлі болады (денеге бөгде заттық кіріп кетуі, не кесіп кетуі, тістің орны, оқ тию т. б.); жарақаттанғанда сүйек, қан тамырлары мен нервтер зақымдануы мүмкін. Жарақаттың ауыр жеңілдігі (әсіресе басқа, кеуде мен ішке түскен жарақат қауіпті) оның қай жерде екендігіне, үлкен-кішілігіне, сондай-ақ қаншалықты ластанғанына, қанның қанша кеткеніне байланысты.



АНЫҚТАМА

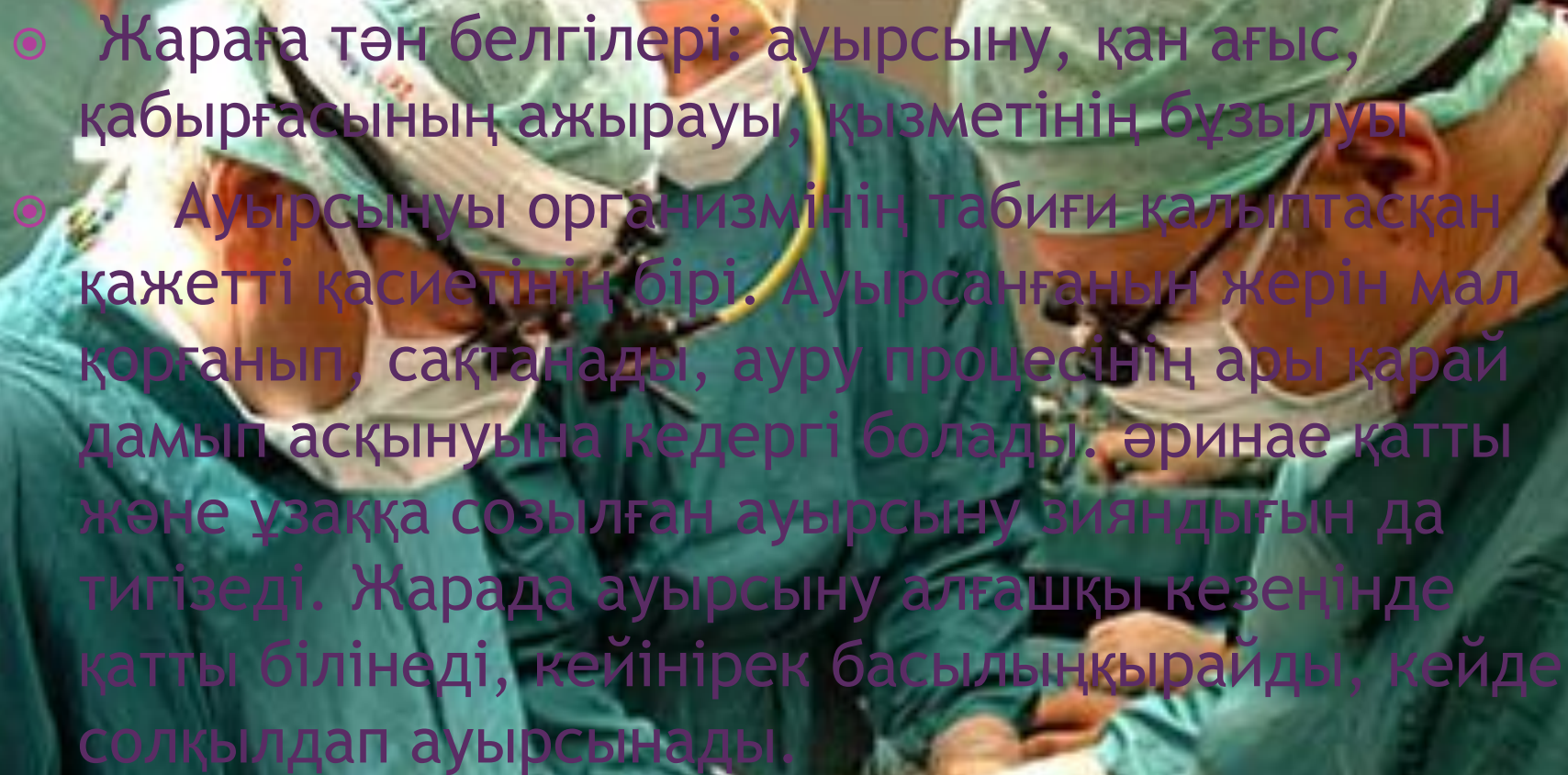
- Дегидретация - жараның кезеңде қабыну процессі бәсеңдейді жараның домбығу қайта бастап, жараның тыртықталуына дейінгі кезең.
- Регенерация - жараның қалпына келуі.
- Атониялық грануляция - бүршіктері болмайды, түсі ақшыл бос, беті сәл дымқылданып тұрады, кейде құрғақ болады. Бұл ұзаққа созылатын жараларда кездеседі.
- Гидратация - жарада болатын қанның белок бөліктері ұлпаның сыртына сүзіліп шығады, тотығу қалпына келтіру процесі нашарлайды.
- Гематома - қанды ісік, жануарлардың ұлпаларының әртүрлі механикалық факторлардың әсерінен терінің бүтіндігінің бұзылмай бүлінуі.
- Лимфоэкстрализат - қандайда болмасын сыққылардың әсерінен лифа тамырларының бұзылып лимфа сұйығы көрші ұлпаларға қуыс жасауы.

ЖАБЫҚ МЕХАНИКАЛЫҚ ЖАРАҚАТТЫҢ ТҮРЛЕРІ МЕН БЕЛГІЛЕРІ

- Жаралардың түрлері организмнің ауырсыну түрлеріне байланысты. Жара - терінің кілегей қабының және терең жатқан ұлпалардың жабық механикалық жарақаттануы. Оның белгілері ауырсыну, қабырғасының ажырауы, қан ағыс және қызметінің бұзылуы. Терінің эпидермисінің жаралануын жырылу, тырналуы дейді. Жараның жиегі, қабырғасы, түбі және қуысы болады.

A photograph of three surgeons in an operating room, wearing blue scrubs, masks, and caps, performing a surgical procedure. The room is brightly lit with overhead surgical lamps. A patient is lying on the table, partially covered with a white sheet. The surgeons are focused on their work, with one holding a surgical instrument. The background shows various medical monitors and equipment.

○ Жараның түрлері. Жаралар үш түрге бөлінеді - операциялық, кездейсоқ және соғыс жаралар. Операциялық жаралар малға әр түрлі асептикалық операция жасағанда пішу, жарыққа операция т.б және абцесс, флегмона тағы сол сияқты инфекциялық процесстерді тіліп өңдегенде пайда болады. Кездейсоқ және соғыс жаралары себептеріне қарай тағы да бөлінеді. Олардың түрлері - түйірілген, шабылған, тілінген, соғылған, жыртылған, тістелген, жаншылған және уланған жаралар

- 
- A photograph of several surgeons in an operating room, wearing blue scrubs, surgical masks, and caps. They are focused on a patient lying on the operating table, with various surgical instruments visible. The scene is brightly lit, typical of a surgical environment.
- Жараға тән белгілері: ауырсыну, қан ағыс, қабырғасының ажырауы, қызметінің бұзылуы
 - Ауырсынуы организмнің табиғи қалыптасқан қажетті қасиетінің бірі. Ауырсаңғанын жерін мал қорғанып, сақтанады, ауру процесінің ары қарай дамып асқынуына кедергі болады. Әріне қатты және ұзаққа созылған ауырсыну зияндығын да тигізеді. Жарада ауырсыну алғашқы кезеңінде қатты білінеді, кейінірек басылыңқырайды, кейде солқылдап ауырсынады.

НАЗАРЛЛАРЫҢЫЗҒА РАХМЕТ