



Изонить,
нитяная
графика,
изображение
нитью,
изографика,
ниточный
дизайн,
вышивка по
картону


– вот неполный список названий
этой техники.



Изонить - это техника, получения изображения нитками на картоне или другом твёрдом основании.



Графический рисунок выполняется нитями, натянутыми в определенном порядке на твердой основе.



Инструменты и материалы

- картон
- нитки (катушечные, ирис, мулине)
- иглы разных номеров
- ножницы
- карандаш
- циркуль
- шило (для толстого картона) или булавки для прокалывания дырочек
- подложка для удобства прокалывания дырочек (удобен коврик для компьютерной мышки)
- линейка длиной 30 см (лучше прозрачную)
- клей



Заполнение угла.

На изнанке картона начертите угол, разделите каждую сторону на равное количество частей. Проколите точки булавкой или тонким шилом, вденьте нить в иглу и заполните угол по схеме.

