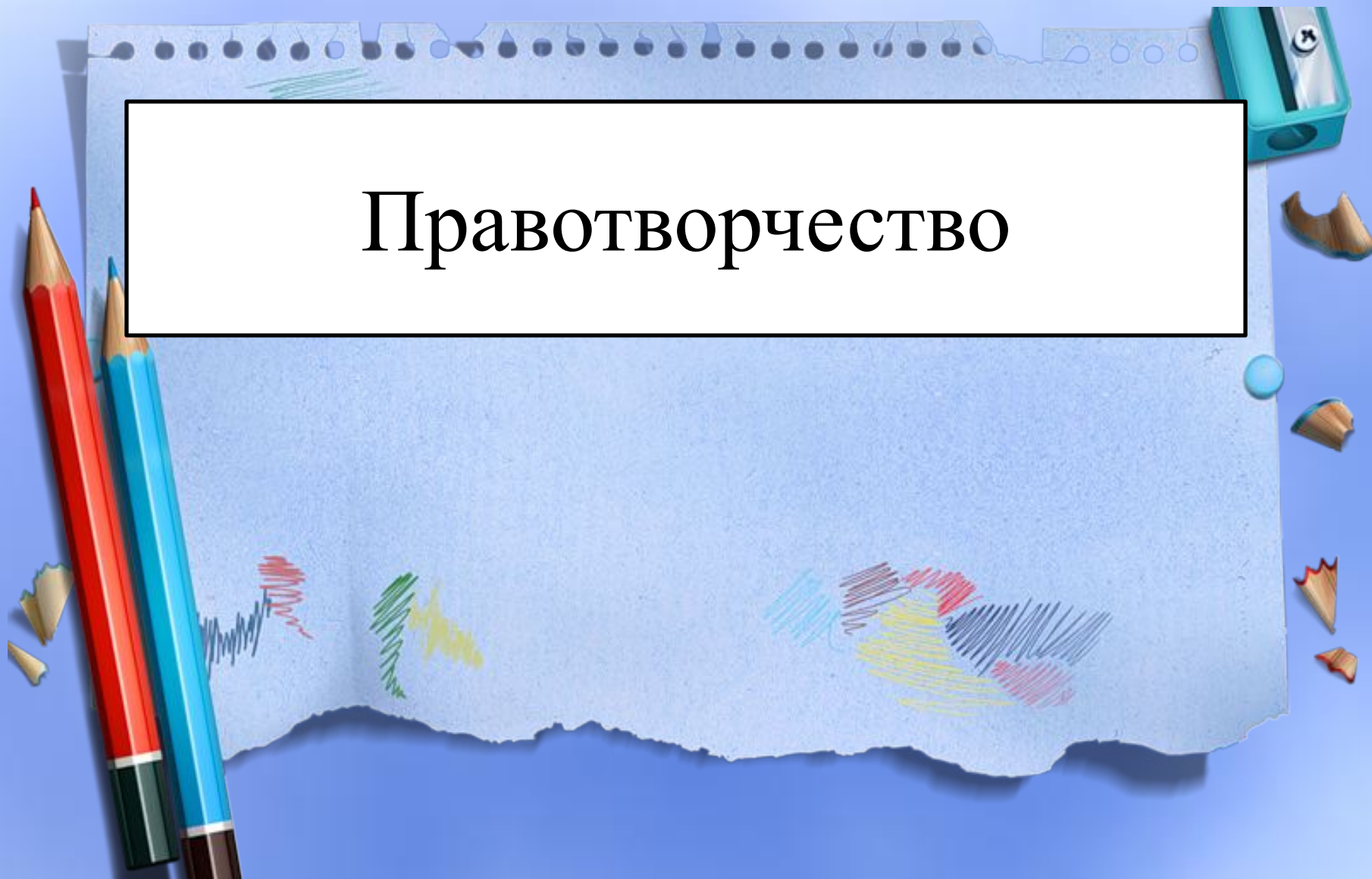


Правотворчество



ПРАВОТВОРЧЕСТВО И ФОРМИРОВАНИЕ ЗАКОНА

- Правотворчество – творение, создание права...
- **Правотворчество** – процесс познания и оценки правовых потребностей общества и государства, формирования и принятия правовых актов в соответствии с существующими правилами.
- Законотворчество – процесс создания закона, начиная с идеи о нём в связи с выявлением правовой потребности, и заканчивая введением его в действие.

Право – объективное явление, которое исторически вырабатывается в процессе человеческой деятельности. Оно порождается объективной необходимостью упорядочения отношений между людьми.

Законодательство – процесс субъективный и создаётся правотворческими органами государства.

Право и законодательство – не синонимы

**ПРАВО -
система социальных норм и отношений,
охраняемых силой государства**

Правотворчество – процесс формирования права,
законотворчество – процесс его формулирования при условии реальных отношений, нуждающихся в правовом регулировании.


**Новые экономические
явления и отношения**

**Новые политические
явления и отношения**

**Новые духовные
явления и отношения**

**Новые социальные
явления и отношения**

ПРАВОВЫЕ ПОТРЕБНОСТИ



**Законотворческая деятельность
государства**



ВИДЫ ПРАВОТВОРЧЕСКОЙ ДЕЯТЕЛЬНОСТИ:

Признание и
гарантирование в
конституциях
основных прав и
свобод человека

Прямая
нормотворческая
деятельность
государства

Ратификация
международных
договоров



Санкционирование
правовых и иных
обычаев

Референдум

ПРИНЦИПЫ ПРАВОТВОРЧЕСКОЙ ДЕЯТЕЛЬНОСТИ

Правовой
прогресс

Законность

Обоснованность

Системность

Профессионализм




СТАДИИ ПРАВОВОТВОРЧЕСКОГО ПРОЦЕССА

1. Разработка идеи, концепции будущего акта

2. Подготовка правового акта состоит
из нескольких этапов,
регламентированных в других
законах

- Принятие решения о подготовке
правового акта



- Накопление информации, изучение и
выявление потребностей для создания
правового акта



ПРАВО ЗАКОНОДАТЕЛЬНОЙ ИНИЦИАТИВЫ В РФ ПРИНАДЛЕЖИТ

1. Президенту РФ,
2. Совету Федерации
3. Членам Совета Федерации,
4. Депутатам Государственной Думы,
5. Правительству РФ,
6. Законодательным и представительным органам субъектов РФ
7. Конституционному суду
8. Верховному суду
9. До некоторого времени был еще и Высший Арбитражный Суд, но лишь по вопросам их ведения).



ПРИНЯТИЕ ЗАКОНА ГОСУДАРСТВЕННОЙ ДУМОЙ

Законопроекты вносятся в Государственную Думу

1

Федеральные законы принимаются *Государственной Думой* большинством голосов от общего числа ее депутатов (*федеральный конституционный закон - не менее двух третей голосов*).


Принятые Г. Думой законы в течение 5 дней передаются на рассмотрение Совета Федерации.

Законопроект – это проект закона, вносимый обладающими правом законодательной инициативы органами или лицами на рассмотрение парламента.

2
Определенные законопроекты могут вноситься только при наличии заключения Правительства (налоги, бюджет)

УТВЕРЖДЕНИЕ ЗАКОНА СОВЕТОМ ФЕДЕРАЦИИ


Федеральный закон считается одобренным Советом Федерации, если за него проголосовало более половины от общего числа членов этой палаты, либо если в течение 14 дней он не был рассмотрен Советом Федерации (для одобрения федерального конституционного закона необходимо не менее трех четвертей голосов).



В случае отклонения закона Советом Федерации обе палаты создают согласительную комиссию (*для преодоления разногласий*), после чего закон подлежит повторному рассмотрению Гос. Думой. Если закон при повторном голосовании наберет более двух третей голосов депутатов, он считается принятым.

УТВЕРЖДЕНИЕ ЗАКОНА ПРЕЗИДЕНТОМ

Одобренный Советом Федерации закон в течение **5 дней** направляется **Президенту РФ**. Глава государства в течение **14 дней** подписывает и **обнародует закон** либо отклоняет его. В последнем случае закон возвращается в Гос. Думу на повторное рассмотрение.



После этого он подлежит подписанию Президентом в течение 7 дней и обнародованию, после чего вступает в силу, если иное не указано в самом законе.

Стадии законотворческого процесса в РФ

I. Законодательная инициатива (разработка законопроекта)

II. Обсуждение законопроекта в Государственной Думе (в 3 чтениях (искл. 4))

III. Принятие Закона в Государственной Думе

IV. Одобрение Проекта закона в Совете Федерации

V. Подписание и обнародование Закона Президентом РФ



Как Вы думаете???

1. Сколько голосов членов Государственной Думы и Совета Федерации требуется для принятия ФЗ?
2. Для ФКЗ?
3. Что происходит при возврате на доработку закона?
4. Возможно ли повторное возвращение на доработку?



ЮРИДИЧЕСКАЯ ТЕХНИКА

Законодательная техника –
система требований,
используемых при создании
нормативно-правовых правил,
законов и подзаконных актов.



ЮРИДИЧЕСКАЯ ТЕХНИКА

Изложение нормативного

Правовой материал должен

должен быть о документа

и лаконичным но отражать

и четкости л, отвечать

соответствовать системе нормативного правового

енное риала ния

Текст должен быть структурирован, логично изложен в соответствии с общепринятыми правилами.

Правила юридической техники:

- *языковые* (правила ясности, точности, нейтральности, экономичности юридических текстов, однозначности используемых в тексте терминов, совершенства синтаксических конструкций, устойчивости способов выражения норм и др.);
- *логические* (правила тождества интерпретации тождественных объектов, структурирования текста правового акта, пересекаемости правовых нормативов и т. д.);
- *гносеологические* (правила отражения социального явления адекватными лингвистическими средствами, точности определения предмета регулирования правового акта, познание контекста разрабатываемого акта).

Д/З

- §12, вопросы и задания



Это интересно!

В разных штатах США есть такие смешные законы!

В Калифорнии могут наказать любого взрослого, пытающегося запретить ребенку скакать по лужам.

В штате Айова противозаконным считается поцелуй, длящийся более 5 минут.

В Луизиане запрещено стрелять в кассира банка из водяного пистолета, если до этого банк подвергнулся ограблению.

Во Флориде замужняя женщина может сесть в тюрьму, если в воскресенье прыгнет с парашютом.

