




# Игры по формированию основ безопасности жизнедеятельности в детском саду



Подготовила: Шабалкина Наталья  
Александровна


# «Выбери съедобные грибы и ягоды»



- Цель: закрепление знаний о съедобных и ядовитых растениях, умения отличать их друг от друга.
- Описание игры: педагог предлагает детям собрать съедобные грибы и ягоды в корзины, а «несъедобные» оставить в лесу. За каждое правильно выбранное растение-фишка. Выигрывает игрок, набравший наибольшее количество фишек.



# «Выбери съедобные грибы и ягоды»



1



3



2




4



Ответ:3

# «Выбери съедобные грибы и ягоды»



1



3



2



4



Ответ: 24

# «Разложи картинку по порядку»



- Цель: систематизирование представлений детей о здоровье и здоровом образе жизни; развитие речи, внимания, памяти.
- Описание игры: педагог говорит ребятам, что картинки с распорядком дня перепутались и предлагает разложить картинки по порядку.




# «Разложи картинки по порядку»



## Режим дня

5



Кружки, секции

6



Учим уроки

3



В школе

4



Обед

1



Чистим зубы

9



Отдых

10



Сон

8



Ужин

7



Прогулка

2



Уборка



# «Полезные и вредные продукты»



- Цель: систематизирование представлений детей о вредных и полезных продуктах, упражнение в умении их дифференцировать.
- Описание игры: педагог рассказывает о здоровом и правильном питании. Предлагает детям разложить картинки в два обруча. В один обруч дети отбирают полезные продукты и объясняют свой выбор, во второй – продукты, которые вредны для здоровья.



# «Полезные и вредные продукты»





# «Полезные и вредные продукты»



# «Полезные и вредные продукты»



# «Полезные и вредные продукты»



# «Полезные и вредные ПРОДУКТЫ»

