

УСТАРЕВШИЕ СЛОВА

Разминка

Выполни транскрипцию загаданного слова:



Проверь себя

[т'эр'им]

Устаревшие слова

Цель нашего урока – познакомиться с некоторыми устаревшими словами.

Чтобы добиться этой цели мы поставим перед собой задачи:

- 1) научиться понимать смысл устаревших слов, правильно объяснять их значение;
- 2) подбирать к ним синонимы и грамотно, умело пользоваться словарями;

Запомни!

Устаревшие слова - это те слова, которые перестали употребляться в современном языке.

Работа с текстом

Мартовский свет ворвался в тёмные покои. Он, как фокусник, в одно мгновение преобразил всё вокруг. Комната засверкала, засияла, заблестела.

Работа с текстом

Мартовский свет ворвался в тёмные покои. Он, как фокусник, в одно мгновение преобразил всё вокруг.

Комната **засверкала, засияла, заблестела.**

Работа с текстом

Мартовский свет ворвался в тёмноту покоев. Он, как фокусник, в одно мгновение преобразил всё вокруг. Комната засверкала, засияла, заблестела.

Работа с текстом

Мартовский свет ворвался в тёмноту покоев. Он, как фокусник, в одно мгновение преобразил всё вокруг. Комната засверкала, засияла, заблестела.

Работа с текстом

Мартовский свет ворвался в тёмноту покоев. Он, как фокусник, в одно мгновение преобразил всё вокруг. Комната засверкала, засияла, заблестела.

Познакомимся с устаревшими словами:



Запиши слова парами

очи

уста

перст

чело

изгородь

рать

изба

Замарашка

губы

глаза

лоб

палец

дом

неряха

войска

забор

Проверь себя

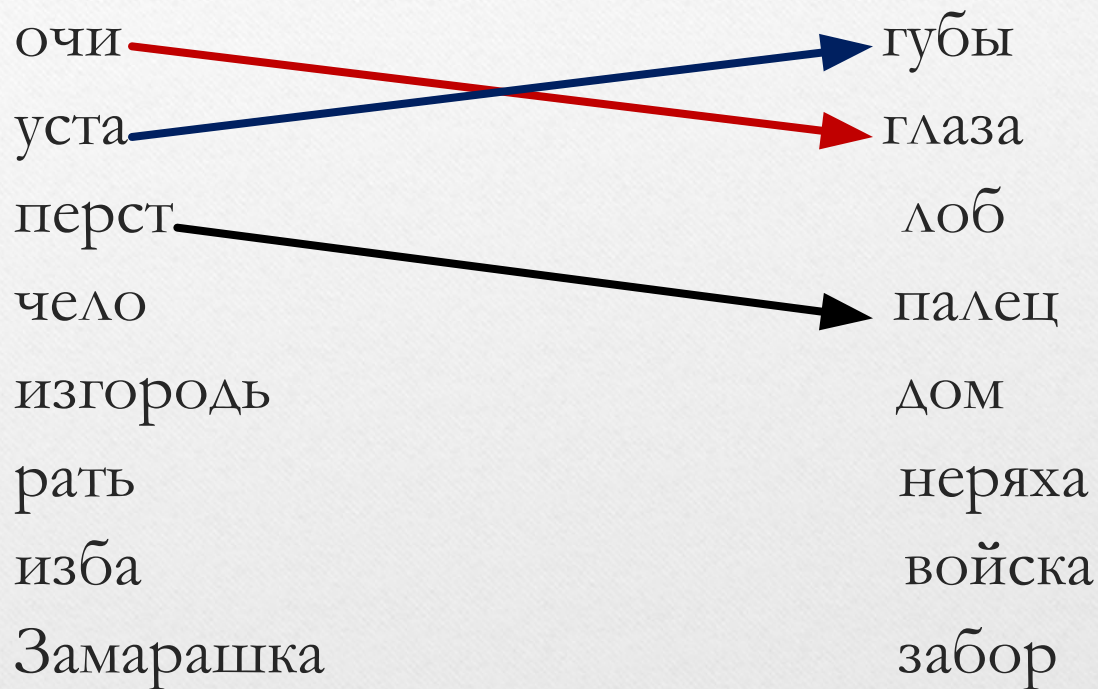
очи	губы
уста	глаза
перст	лоб
чело	палец
изгородь	дом
рать	неряха
изба	войска
Замарашка	забор



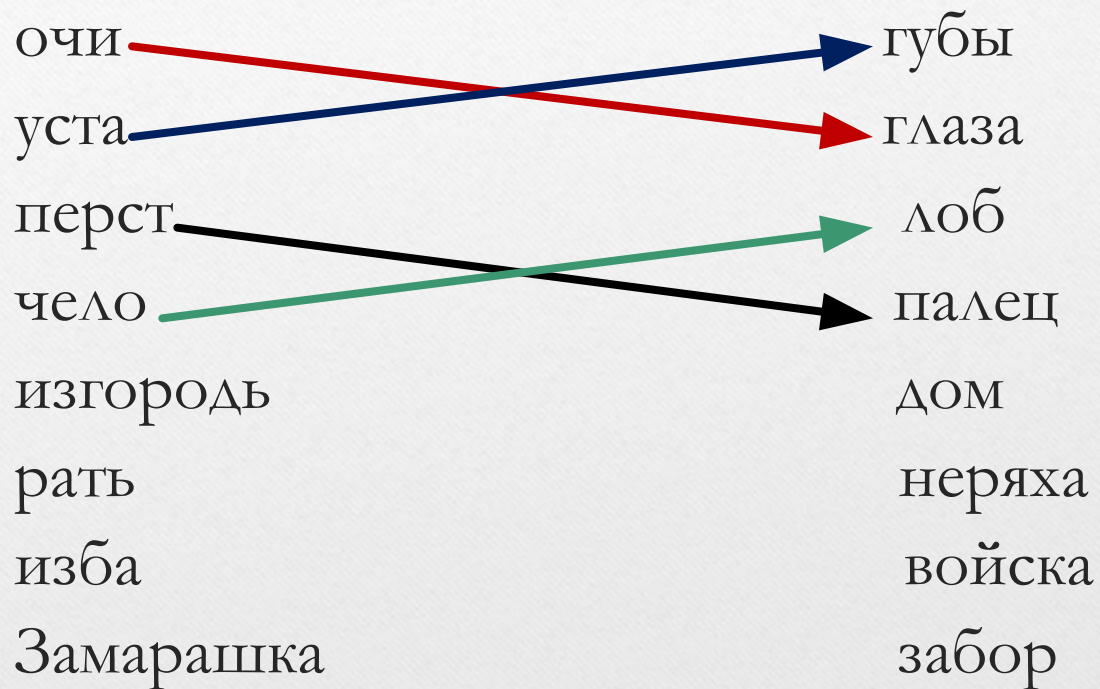
Проверь себя

очи	→	губы
уста	→	глаза
перст		лоб
чело		палец
изгородь		дом
рать		неряха
изба		войска
Замарашка		забор

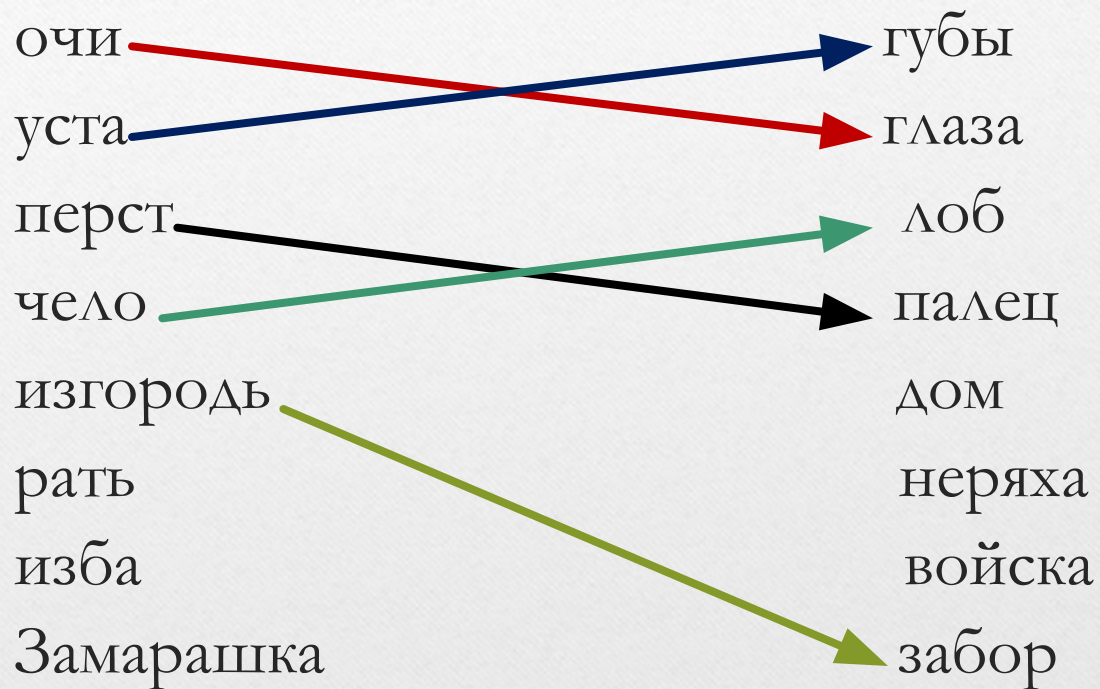
Проверь себя



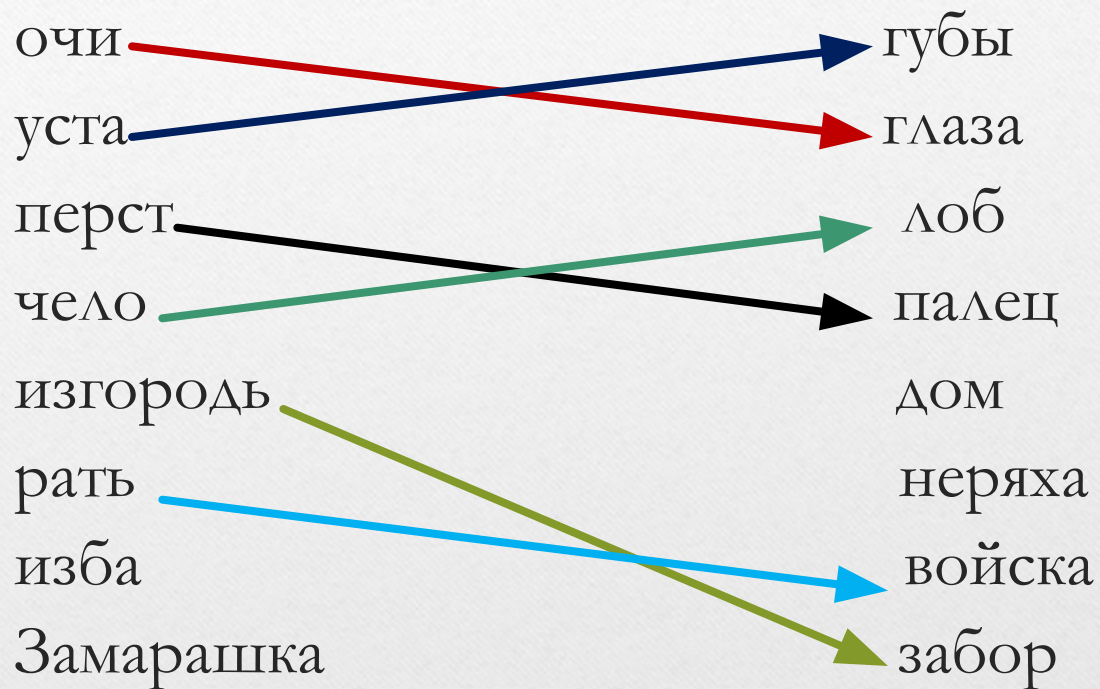
Проверь себя



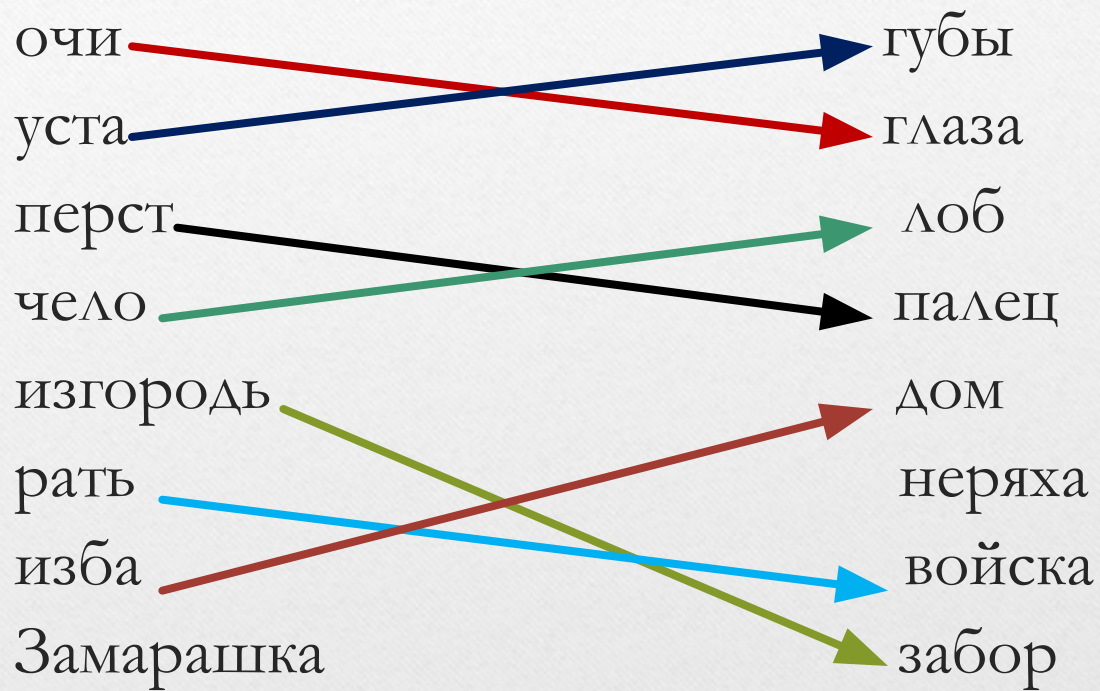
Проверь себя



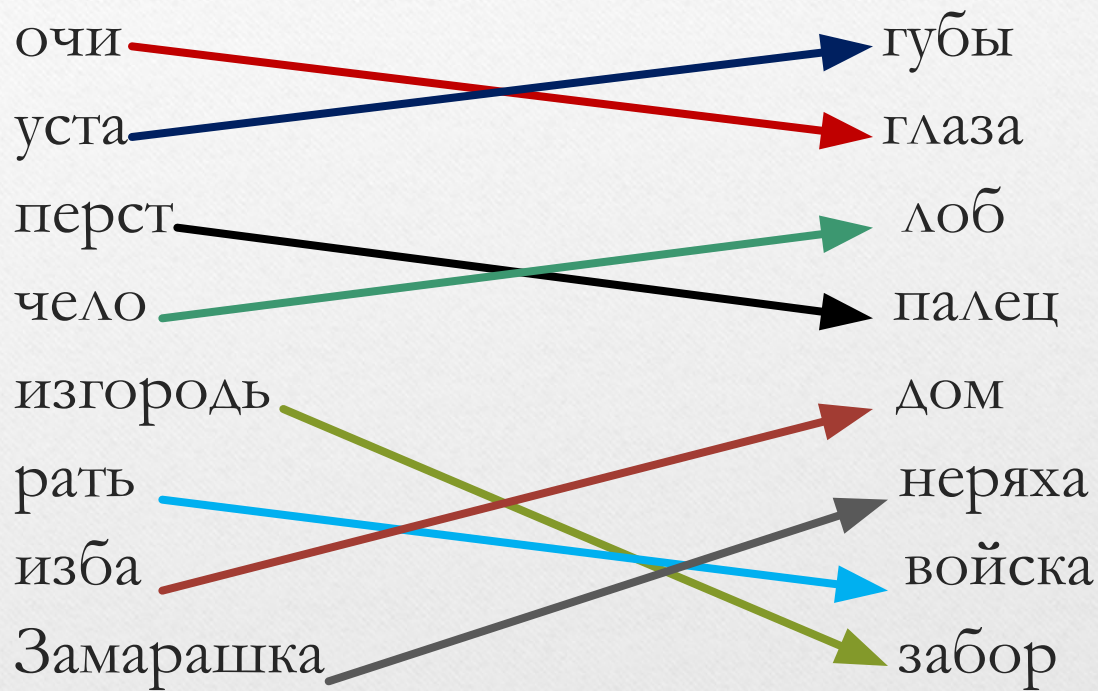
Проверь себя



Проверь себя



Проверь себя




Работа в группах

- 1) Прочитай предложение
- 2) Найди устаревшее слово
- 3) Узнай его значение
- 4) Подбери синоним

Группа №1

И царица хохотать,
И плечами пожимать,
И подмигивать глазами,
И прищелкивать **перстами:**



Группа №2

Чтоб концы своих владений
Охранять от нападений,
Должен был он содержать
Многочисленную **рать**.



Группа №3

Без окон, без дверей

Полна горница людей.



Группа №4

Ты не смотри на лапти свысока,
Прервав с досадой умную беседу.
Такие лапти многие века
Носили наши бабушки и деды.



Группа №5

К нам ученые толпою
С полюса придут
И счастливою судьбою
Мой ларец найдут.



Группа №6

Не осенний частый дождичек
Брызжет, брызжет сквозь туман:
Слезы горькие льет молодец
На свой бархатный кафтан.



Работа с учебником

стр. 86, упражнение 1

Игра «Найди лишнее»

- 1) Кеды, босоножки, лапти, кроссовки.
- 2) Пальто, плащ, шуба, кафтан.
- 3) Стол, утюг, коромысло, кастрюля.
- 4) Нос, рот, очи, уши.

Игра «Найди лишнее»

- 1) Кеды, босоножки, лапти, кроссовки.
- 2) Пальто, плащ, шуба, кафтан.
- 3) Стол, утюг, коромысло, кастрюля.
- 4) Нос, рот, очи, уши.

Игра «Найди лишнее»

- 1) Кеды, босоножки, лапти, кроссовки.
- 2) Пальто, плащ, шуба, кафтан.
- 3) Стол, утюг, коромысло, кастрюля.
- 4) Нос, рот, очи, уши.

Игра «Найди лишнее»

- 1) Кеды, босоножки, лапти, кроссовки.
- 2) Пальто, плащ, шуба, кафтан.
- 3) Стол, утюг, коромысло, кастрюля.
- 4) Нос, рот, очи, уши.

Игра «Найди лишнее»

- 1) Кеды, босоножки, лапти, кроссовки.
- 2) Пальто, плащ, шуба, **кафтан**.
- 3) Стол, утюг, **коромысло**, кастрюля.
- 4) Нос, рот, **очи**, уши.

Спасибо за внимание!