


# Основные устройства компьютера





*Тема занятия:*  
«Основные устройства  
компьютера»

*Цель занятия:*  
«Познакомить обучающихся  
с основными устройствами  
компьютера»

# Системный блок



# Системный блок

Основной блок компьютерной системы. В нем располагаются устройства, считающиеся внутренними.

Устройства, подключающиеся к системному блоку снаружи, считаются внешними.



# Ребус



“



”



”

IgraZa.ru

# Ребус



“



’



”

IgraZa.ru

МОРЖ



# Ребус



“



’



”

IgraZa.ru

~~МОФХ~~

# Ребус



“



’



”

IgraZa.ru

~~МОРЖ ПНИ~~



# Ребус



“



’



”

IgraZa.ru

~~М~~~~О~~~~Р~~~~Ж~~~~Л~~~~Н~~~~И~~

# Ребус



“



’



”

IgraZa.ru

~~М~~~~О~~~~Р~~ ~~Ж~~ ~~Л~~~~Н~~~~И~~ ~~Т~~~~О~~~~Р~~~~Т~~

# Ребус



“



’



”

IgraZa.ru

~~М~~ ~~О~~ ~~Р~~ ~~Ж~~ ~~Л~~ ~~Н~~ ~~И~~ ~~Т~~ ~~О~~ ~~Р~~ ~~Т~~

# Монитор



# Монитор

Устройство для визуального воспроизведения символической и графической информации. Служит в качестве устройства вывода. Он отдаленно напоминает бытовой телевизор.



# Пазлы



# Клавиатура

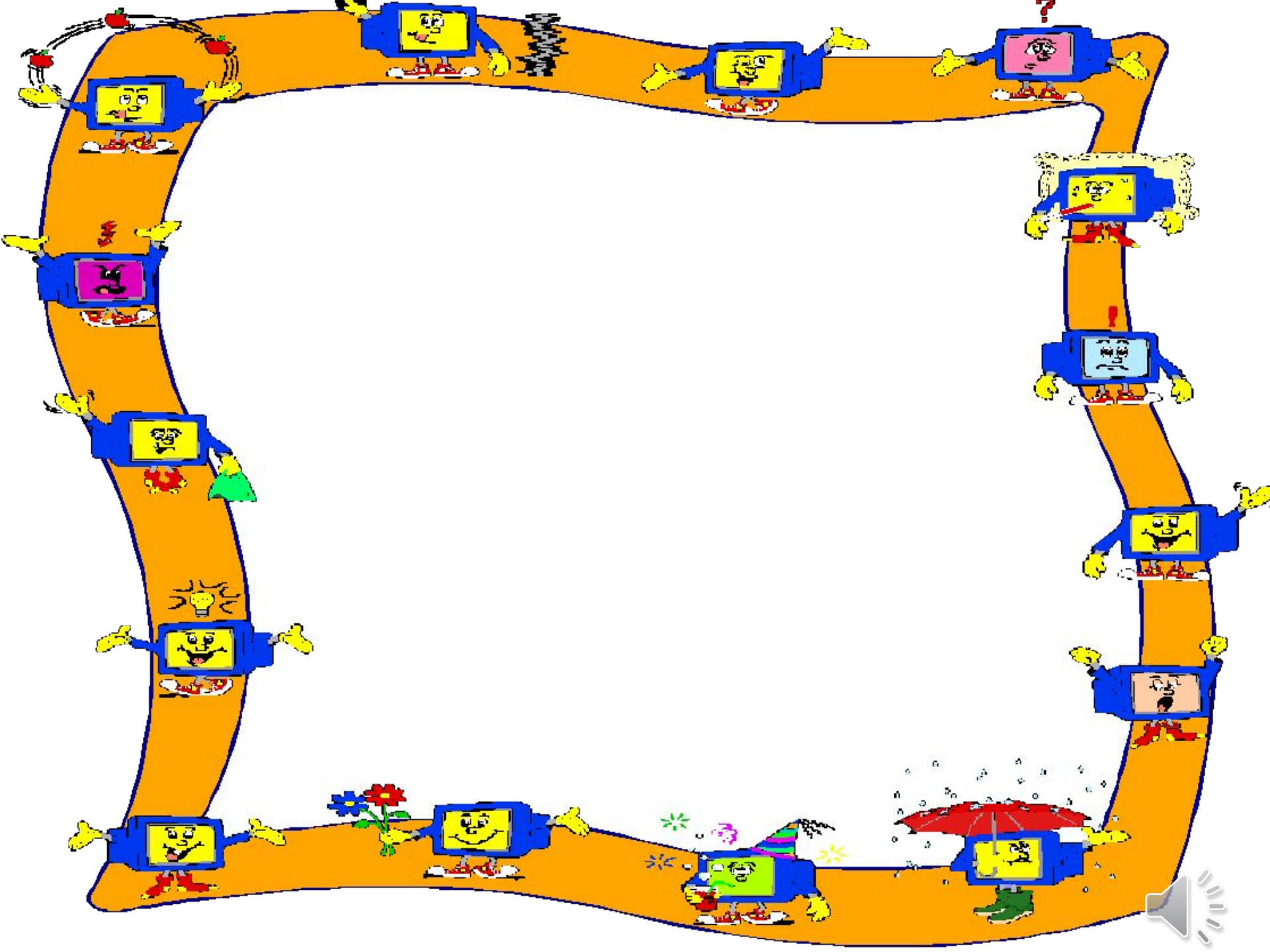


# Клавиатура

Клавишное устройство, предназначенное для управления работой компьютера и ввода в него информации. Информация вводится в виде алфавитно-цифровых символьных данных.







# Колонки



# Колонки

Устройство  
для вывода звуков  
(музыки, человеческого  
голоса и т.д.)





# Физкультминутка

Как живешь? - Вот так!  
*Показывают большой палец руки.*

Как идешь? - Вот так!  
*Шагают двумя пальцами по ладони.*

А бежишь? - Вот так!  
*Сгибают руки в локтях  
и работают ими как при беге.*

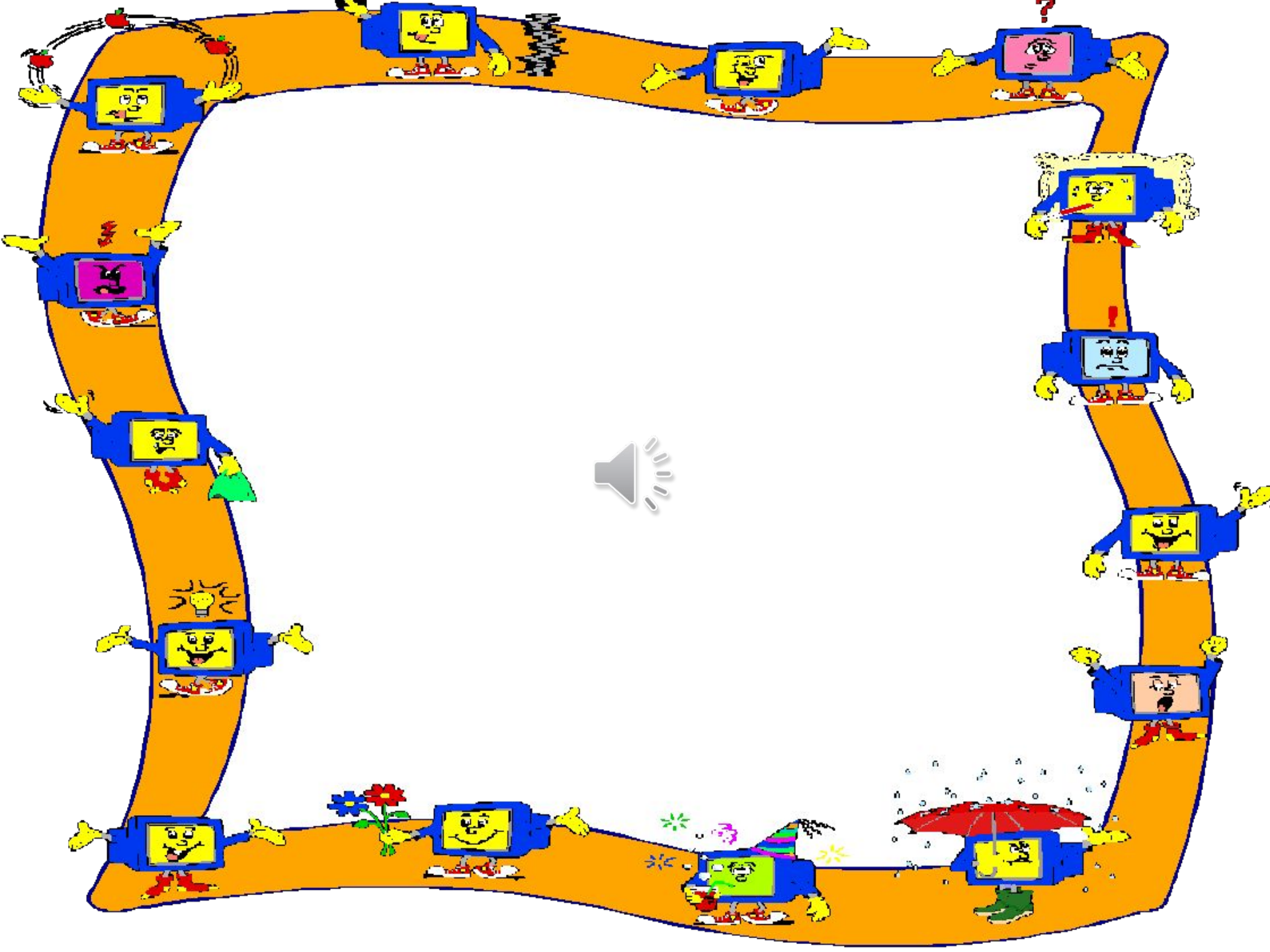
Как стоишь? - Вот так!  
*Ноги вместе, руки опущены.*

Ночью спишь? - Вот так!  
*Кладут руки под щеку и опускают голову,*

Как сопишь? - Вот так!  
*Дыхательные движения.*

Как шалишь? - Вот так!  
*Надувают щеки, шлепают по ним ладонями.*

А грозишь? - Вот так!  
*Грозят пальчиком соседу.*





# Телеграмма

Скромный серый колобок,  
Длинный, тонкий проводок,

Ну, а на коробке –  
Две или три кнопки.

В зоопарке есть зайчишка,  
У компьютера есть ...

МЫШЬ



# Мышь

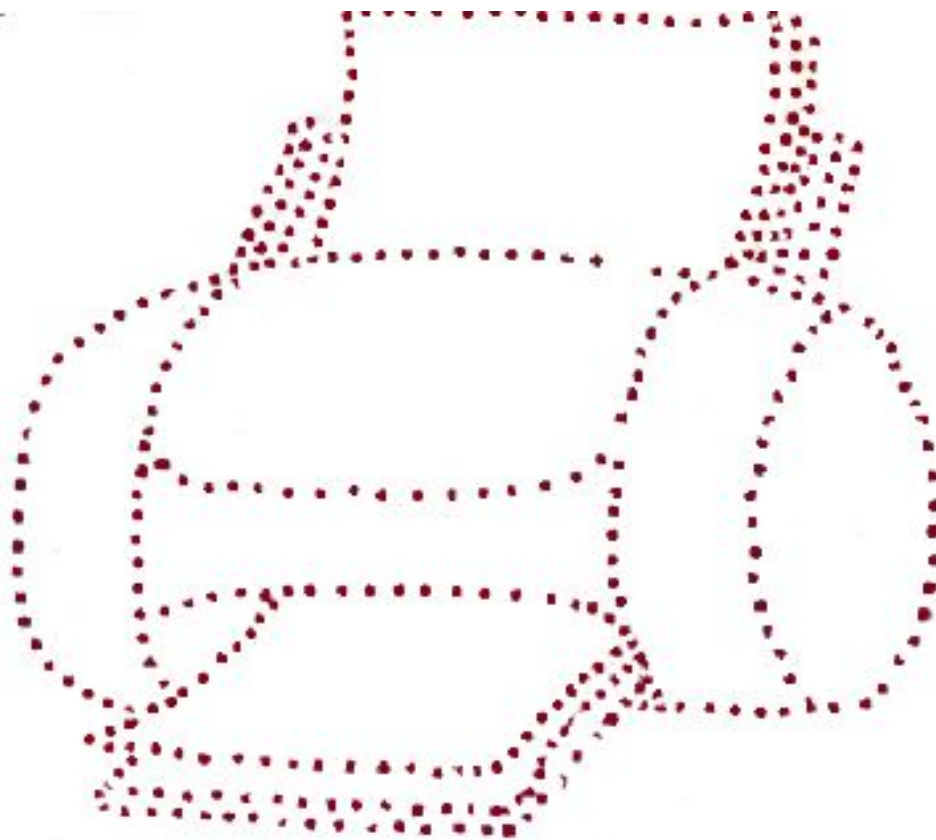
Устройство «графического» управления.

При перемещении мыши по коврику на экране перемещается указатель мыши, при помощи которого можно указывать на объекты и/или выбирать их. Используя клавиши мыши (их может быть две или три) можно задать тот или другой тип операции с объектом.





Соедините точки



# Принтер



A large orange letter 'P' shape with a blue border. Along the border are several cartoon printer characters with yellow faces, blue bodies, and yellow hands. Some are holding papers or have papers coming out of them. The background inside the 'P' is white with some faint floral patterns.

# Принтер

Служит для вывода информации на бумажный носитель (бумагу).

Существуют три типа принтеров:

- матричный
- струйный
- лазерный

# Персональный компьютер



- монитор – красный цвет;
- системный блок – зеленый цвет;
- мышка – синий цвет;
- клавиатура – черный цвет;
- принтер – желтый цвет.



ПРОЦЕССОР

ПРИНТЕР


МЫШЬ

КЛАВИАТУРА

МОНИТОР

Оцените свою работу на  
занятии



A large orange frame, shaped like a thick letter 'C', surrounds the central text. Inside the frame, there are several cartoon characters that look like blue televisions with yellow faces and arms. These characters are holding various icons: a lightbulb, a flower, a red umbrella, a gift box, a star, a heart, and a smiley face. The background inside the frame is white with some faint decorative elements.

Спасибо  
за отличную работу!