



# Unit 1. Lesson 1

## Hello, I am smiling Sam.



next



Слухай 

1. Listen. / Послухай.
2. Listen and point. / Слухай та показуй.
3. Point and say. / Покажи та скажи.

6

7

next 

# Поговори із Семом



Hello! I am  
smiling  
Sam.

Hello! I am

... .

next

# Послухай та заспівай



Lesson  
1

## 1 HELLO, FRIENDS!

1

2



*Hello, hello, hello!  
Hello, friends, hello!  
Hello – Hi!  
Hello – Hi!  
Hooray! Hello – Hi!  
Hooray! Hello – Hi!*

next



# ENGLISH with smiling

# Слухай і показуй


## Lesson 2

1



Hello, I am Nick.

2



Hello, I am Liz.

3



Hello, I am Ben.

Hello, I am Vic.

- 1 Listen and point. / Слухай та показуй.
- 2 Listen and repeat. / Послухай та повтори.
- 3 Point and say. / Покажи та скажи.

## Lesson 3

1



Liz, Vic,  
Mary, Sue

girls



2



Ben, Nick,  
Harry, Lou


boys



3



1



2



3



4



4



Hello, I am Lou.

Hello, Lou.

- 1 Listen to the chant. / Послухай римику.
- 2 Listen and repeat. / Послухай та повтори.
- 3 Make your name badge. / Виготуй бейдж зі своїм ім'ям.
- 4 Have a talk. / Поговорить удаюх.

next 

# ENGLISH with smiling

# Назви імена дітей

Lesson 2

- 1
- 2
- 3




- 1 Listen and point. / Слухай та показуй.
- 2 Listen and repeat. / Послухай та повтори.
- 3 Point and say. / Покажи та скажи.

Lesson 3

- 1
- 2
- 3

girls  
Liz, Vic,  
Mary, Sue

boys  
Ben, Nick,  
Harry, Lou



- 4

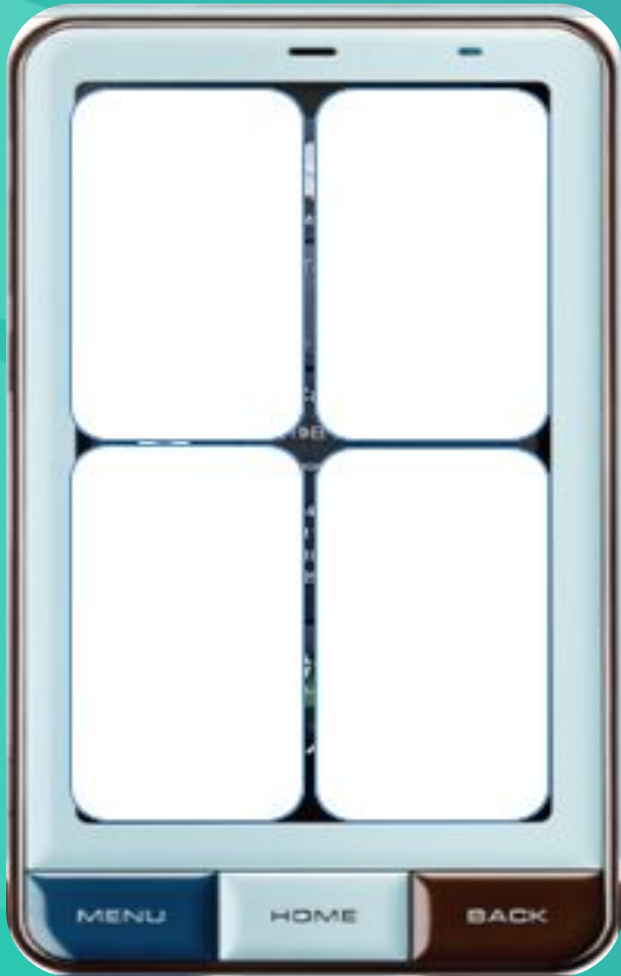
Hello, I am Lou.

Hello, Lou.

- 1 Listen to the chant. / Послухай римику.
- 2 Listen and repeat. / Послухай та повтори.
- 3 Make your name badge. / Виготуй бейдж зі своїм ім'ям.
- 4 Have a talk. / Поговоріть удаюх.

next

# Магічний смартфон



next



# Працюємо із зошитом

1

Look and colour.

Подивись та розмалюй.



next



# Попрощайся із Семом



**Goodbye!**

**Goodbye,  
smiling  
Sam!**

**next**