

# *Въшивка лентами*



*Мастерицы восемнадцатого столетия стали украшать традиционные вышивки лентами и бантами, чтобы разнообразить и оживить свои работы. Так зародилась вышивка шёлковыми ленточками (их ещё называют лентами рококо).*



## **Для того, чтобы вы необходимо:**

- ❖ **шёлковые ленточки,**
- ❖ **ткань как основа  
для работы – канва,**
- ❖ **ножницы,**
- ❖ **иглы с удлинённым  
ушком,**
- ❖ **пальцы,**
- ❖ **нитки в цвет лент  
или основы – для  
подшивания  
хвостиков лент на  
изнанке**





*Как он красив- тот пламенный цветок!  
На длинном стебле горд и одинок.  
Прекрасны лепестки закрытого бутона.  
Четыре века мир в него влюблённый...*



*Что в сердце нераскрытого бутона?  
В чём чудо красоты его, в чём тайна?  
Так хочется проверить... посмотри-  
Прекрасная Дюймовочка внутри...*



























**Успехов в работе!**



## Ленточный шов



## Гладкий шов



## Шов «корзинка»



## Петельный шов




## Узелк и



## Шов «коралл»













# *Работы моих учеников*















