


ПРЕЗИДЕНТСКИЙ
ФОНД КУЛЬТУРНЫХ
ИНИЦИАТИВ

Первый конкурс
на предоставление грантов
Президента Российской
Федерации на реализацию
проектов в области культуры,
искусства и креативных
(творческих) индустрий





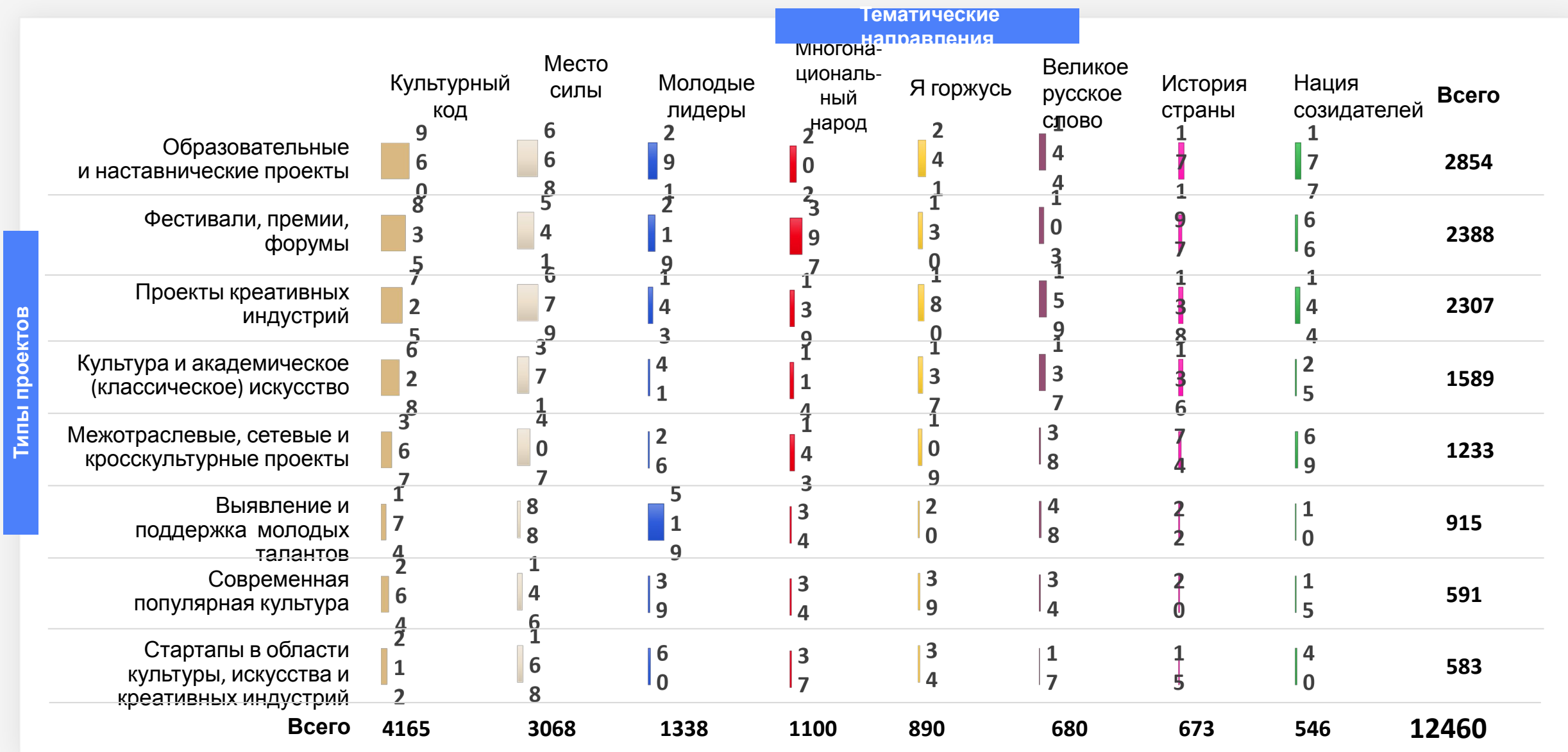
Итоги заявочной кампании первого конкурса

на предоставление грантов Президента Российской Федерации на реализацию проектов в области культуры, искусства и креативных (творческих) индустрий



Распределение заявок

по тематическим направлениям и типам проектов





Наиболее популярные тематические направления среди участников конкурса:

33,4% заявок

«Культурный код. Проекты по продвижению через культуру и креативные индустрии традиционных духовно-нравственных ценностей»

24,6% заявок

«Место силы. Малая родина. Региональная история. Локальная идентичность»

10,7% заявок

«Молодые лидеры. Выявление и поддержка молодых талантливых лидеров в сфере культуры, искусства и креативных индустрий»

Распределение по типам поданных на конкурс проектов:

22,9% заявок

образовательные и наставнические проекты, включая цифровые технологии

19,2% заявок

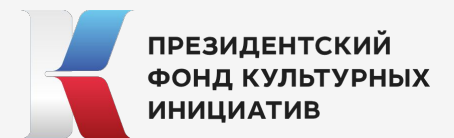
фестивали, премии, форумы в области культуры, искусства

18,5% заявок

проекты креативных индустрий (в том числе в области литературы и издательского дела, дизайна, моды, арт, музыки и саунд-дизайна, архитектуры и урбанистики, новых медиа, мультимедиа технологий, кино, театра, игр)

12,8% заявок

проекты в области культуры и академического (классического) искусства



Заявки по регионам

Поступили из 83 субъектов Российской Федерации
кроме Ненецкого и Чукотского автономных округов

ТОП-20 регионов по числу поданных заявок

Регион

Количество заявок

1. Москва	1 635
2. Краснодарский край	629
3. Санкт-Петербург	612
4. Республика Татарстан (Татарстан)	524
5. Белгородская область	444
6. Московская область	422
7. Республика Башкортостан	387
8. Свердловская область	266
9. Самарская область	264
10. Волгоградская область	263
11. Республика Саха (Якутия)	261
12. Красноярский край	241
13. Нижегородская область	226
14. Новосибирская область	225
15. Иркутская область	212
16. Тюменская область	209
17. Удмуртская Республика	204
18. Пермский край	203
19. Кемеровская область – Кузбасс	190
20. Ростовская область	185

Участники конкурса (по типам заявителей)

**некоммерческие организации
(без муниципальных учреждений)**

4 846



38,9%

**некоммерческие организации –
муниципальные учреждения**

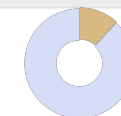
4 335



34,8%

коммерческие организации

1 466



11,8%

индивидуальные предприниматели

1 775



14,2%

**Участники
конкурса**
(по суммам
запрашиваемых
грантов)

Гранты до 500 тыс. рублей

2 783



22,3%

Гранты свыше 500 тыс. и до 3 млн рублей

6 221



49,9%

Гранты свыше 3 и до 10 млн рублей

2 511




20,2%

Гранты свыше 10 млн рублей

945



7,6%



Итоги первого конкурса

на предоставление грантов Президента Российской Федерации на реализацию проектов в области культуры, искусства и креативных (творческих) индустрий



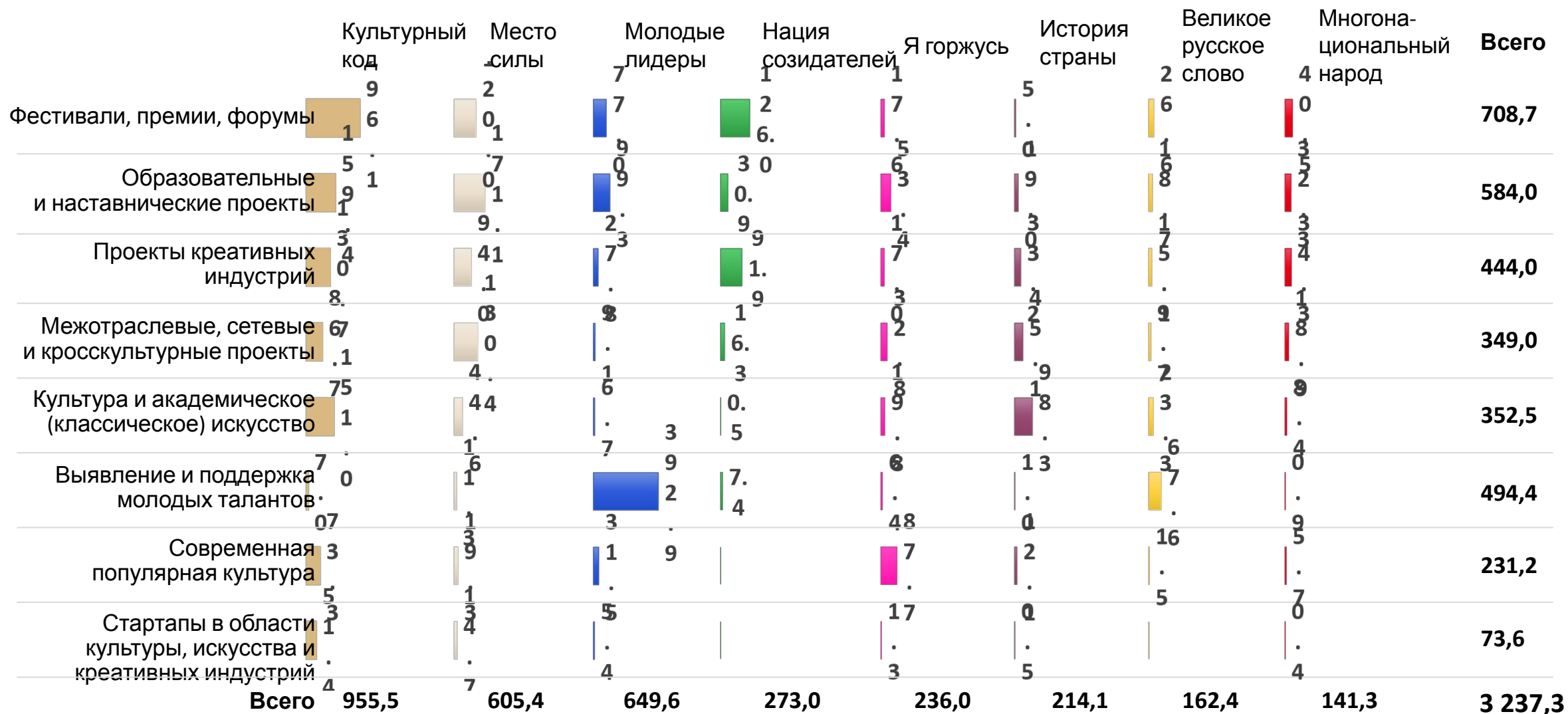
Тематические направления

Типы проектов

	Культурный код	Место силы	Молодые лидеры	Многонациональный народ	Я горжусь	Великое русское слово	История страны	Нация созидателей	Всего
Образовательные и наставнические проекты	1 3 0	1 1 5	4 3	3 3	3 0	1 9	1 3	1 6	399
Фестивали, премии, форумы	9 7	7 3	1 8	4 2	6	1 1	5	7	259
Проекты креативных индустрий	7 0	8 4	1 5	2 0	1 2	1 8	1 9		254
Межотраслевые, сетевые и кросскультурные проекты	4 1	6 9	4	1 5	1 6	7	1 3	1 6	175
Культура и академическое (классическое) искусство	7 7	3 9	4	1 2	1 2	1 6	1 4	1 0	175
Выявление и поддержка молодых талантов	1 1	1 0	6 2	1	3	1 2	2		102
Современная популярная культура	2 1	2 2	5	4	4	3	1	1	60
Стартапы в области культуры, искусства и креативных индустрий	2 1	9	4	1	2		1	1	38
Всего	468	421	155	128	85	86	68	51	1462

Распределение сумм грантов (млн ₽) по тематическим направлениям и типам проектов

Тематические направления





В конкурсе победили проекты из 79 регионов









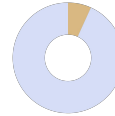















В шести регионах победителей нет, но в пяти из них (кроме Магаданской области) будут реализованы победившие проекты, поданные заявителями с местом регистрации в соседних или столичных регионах

ТОП-20 регионов

*Победители, зарегистрированные в Москве, осуществляют проекты всероссийского и межрегионального масштаба и работают в других регионах России (только 32 проекта будут работать исключительно в Москве)

Регион	Число заявок	Число проектов	Сумма грантов, млн ₽	Сумма софинансирования, млн ₽	Уровень софинансирования, %
Москва	1635	146*	1 406,14*	1 244,65	88,5%
Республика Татарстан (Татарстан)	524	77	87,37	50,41	57,7%
Санкт-Петербург	612	71	222,61	162,54	73,0%
Белгородская область	444	58	32,68	16,11	49,3%
Удмуртская Республика	204	52	44,32	26,58	60,0%
Республика Башкортостан	387	41	25,17	15,11	60,0%
Республика Карелия	93	39	40,97	21,55	52,6%
Иркутская область	212	37	77,72	46,69	60,1%
Новосибирская область	225	36	38,23	28,48	74,5%
Краснодарский край	629	36	62,84	29,41	46,8%
Республика Саха (Якутия)	261	33	34,85	21,23	60,9%
Самарская область	264	32	61,65	38,69	62,8%
Свердловская область	266	31	44,61	30,70	68,8%
Ростовская область	185	31	58,51	24,78	42,4%
Красноярский край	241	30	45,73	28,21	61,7%
Омская область	131	28	26,41	14,64	55,4%
Ульяновская область	103	26	25,72	11,15	43,4%
Ярославская область	172	26	36,82	17,38	47,2%
Волгоградская область	263	26	19,09	11,48	60,1%
Нижегородская область	226	22	30,54	18,12	59,3%

Участники и победители конкурса (по типам заявителей)

	Участники конкурса (число заявок)	Число поддержанных х проектов	Сумма предоставляемых х грантов, млн ₽	Сумма софинансирования, млн ₽	Уровень софинансирования, %
Некоммерческие организации	 4 846 (38,9%)	 760 6,4* (52,0%)	 2 045,4 (63,2%)	 1 522,7 (63,2%)	 74,4%
(без муниципальных учреждений)	 4 335 (34,8%)	 457 9,5* (31,3%)	 361,8 (11,2%)	 164,8 (6,8%)	 45,6%
Некоммерческие организации – муниципальные учреждения	 1 466 (11,8%)	 101 14,5* (6,9%)	 538,8 (16,6%)	 529,2 (21,9%)	 98,2%
Некоммерческие организации – муниципальные учреждения	 1 775 (14,2%)	 144 12,3* (9,8%)	 291,2 (9,0%)	 194,1 (8,1%)	 66,7%
Муниципальные учреждения	 12 422 (99,7%**)	 1 462 8,5* (100%)	 3 237,3 (100%)	 2 410,8 (100%)	 74,5%




















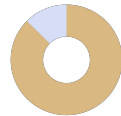





425 некоммерческих организаций из числа победителей получали ранее поддержку на конкурсах Фонда президентских грантов. В целом в 2017-2021 годах Фондом Президентских грантов было поддержано 2800 проектов в сфере культуры, искусства и работы с молодыми талантами на общую сумму почти 8,3 млрд ₽

* Коэффициент конверсии – число участников конкурса (заявок) / число поддержанных проектов

** Сумма предоставленных грантов по типам заявителей (участников конкурса) не равна 100, так как есть иные типы заявителей - 38 (0,3%)

Участники и победители конкурса

(по суммам грантов)

	Участники конкурса (число заявок)	Число поддержанны х проектов	Сумма предоставляемы х грантов, млн ₹	Сумма софинанси- рования, млн ₹	Уровень софинанси- рования, %
Гранты до 500 тыс. ₹	 2 783 (22,3%)	 705 3,9* (48,2%)	 293,6 (9,1%)	 201,0 (8,4%)	 68,5%
Гранты свыше 500 тыс. и до 3 млн ₹	 6 221 (49,9%)	 608 10,2* (41,6%)	 1 095,7 (33,8%)	 699,7 (29,0%)	 63,9%
Гранты свыше 3 и до 10 млн ₹	 2 511 (20,2%)	 106 23,7* (7,2%)	 626,9 (19,4%)	 443,5 (18,4%)	 70,7%
Гранты свыше 10 млн ₹	 945 (7,6%)	 43 21,8* (3,0%)	 1 221,0 (37,7%)	 1 066,6 (44,2%)	 87,4%
ИТОГО	 12 460 (100%)	 1462 8,5* (100%)	 3 237,3 (100%)	 2 410,8 (100%)	 74,5%

Участники и победители конкурса

(по суммам грантов и по типам заявителей)



Проходные баллы и основные итоги конкурса

Проходные баллы

Бал л	Сумма гранта
66	до 500 тыс. ₽
74	500 тыс. — 3 млн ₽
75	3 — 10 млн ₽
76	свыше 10 млн ₽

Проектов победителей

1 462

Сумма грантов, млн ₽

3 237,28

Сумма
софинансирования, млн ₽

2 410,82

Уровень
софинансирования, %

74,5%