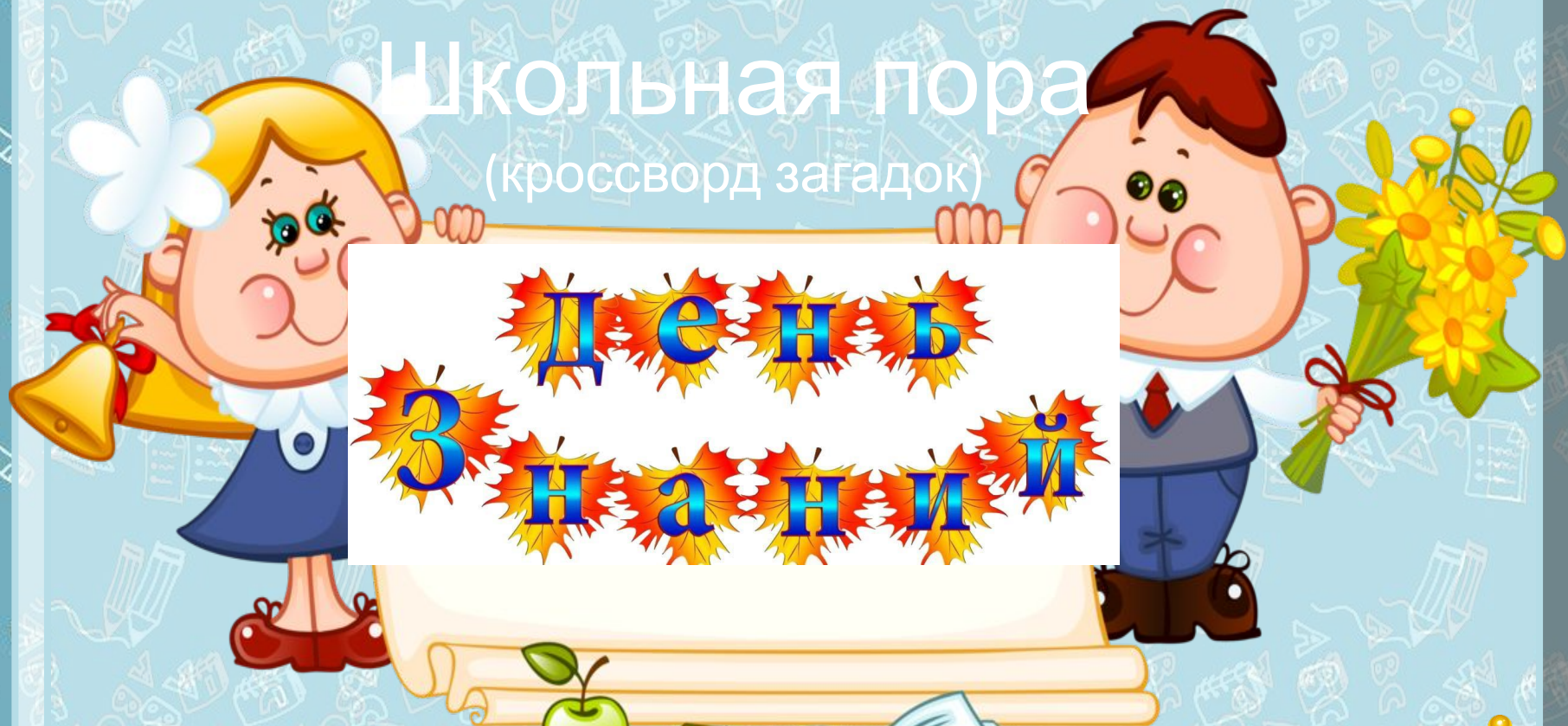


Школьная пора

(кроссворд загадок)


Д е н ь
З н а н и й

Автор: Бичева Ирина Александровна
педагог-библиотекарь МБОУ СОШ №36 г. Воронеж



Дорогие ребята!
Школярик предлагает вам
отгадать загадки и разгадать
кроссворд. Вам поможет
веселый звоночек. Удачи!






По

1. **горизонтали:**

Как и зумишь все бока
Расписного колобка,
Так узнаешь, где Дунай,
Где Кавказ, а где – Китай.






По

горизонтали:

2. В этой узенькой коробке
Ты найдешь карандаши,
Ручки, перья, скрепки,
Кнопки,
Что угодно для души.






По

горизонтали:

3. Свою косичку без опаски
Она обмакивает в краски.
Потом окрашенной косичкой
В альбоме водит по страничке.






По

горизонтали:
4. Новый дом несу в руке,
Дверцы дома — на замке.
Тут жильцы бумажные,
Все ужасно важные.






По

5. **горизонтали:**
Он заданья нам дает,
Нас учить не устает,
Помогает нам волшебник,
Наш товарищ, наш...?





По


горизонтали:

6. Как тетрадка, он с листами,
В нем нельзя пример решать.

Красками, карандашами

Можно в нем порисовать.






По

горизонтали:
7. Стоит чудесная скамья,
На ней уселись ты да я.
Скамья ведет обоих нас
Из года в год,
Из класса в класс.






По

горизонтали:
8. Сговорились две ноги
Делать дуги и круги.






По

горизонтали:
9. Мы за парты дружно сели,
Рты закрыли на замок:
В перемену мы галдели,
А теперь у нас...






По

горизонталі:
10. Раз ему роботу дашъ, —
Зря трудился карандаш.






По

горизонтали:
11. Красный, синий и зеленый,
Авторучки подчиненный.
Пишет только головой.
Кто же он? Ответ простой





По

12. **горизонтали:**
Каждый год школа дверь
открывает.

С теплотой всех детей принимает.

Малыши — новосёлы вселяются.

Знаешь ты, как они называются?





1 Г Л О Б У С

2 П Е Н А Л

3 К И С Т О Ч К А

4 П О Р Т Ф Е Л Ь

5 У Ч Е Б Н И К

6 А Л Ь Б О М

8 Ц И Р К У Л Ь

9 У Р О К

10 П А С Т И К

11 С Т Е Р Ж Е Н Ь

12 П Е Р В О К Л А С С Н И К И

13

14

15

16



По

горизонтали:
13. Как школьники смогли узнать,

Что из-за парт пора вставать?

О том, что кончился урок,

Всем подает сигнал...?





1 Г Л О Б У С

2 П Е Н А Л

3 К И С Т О Ч К А

4 П О Р Т Ф Е Л Ь

5 У Ч Е Б Н И К

6 А Л Ь Б О М

8 Ц И Р К У Л Ь

9 У Р О К

10 Л А С Т И К

11 С Т Е Р Ж Е Н Ь

12 П Е Р В О К Л А С С Н И К И

13 З В О Н О К

14

15

16



По

горизонтали:
14. Первая книга, что знанья даёт,
Ее первоклассник в портфеле
несёт.

Всегда и повсюду, сегодня и встарь
Школьнику очень нужен...?





1 Г Л О Б У С

2 П Е Н А Л

3 К И С Т О Ч К А

4 П О Р Т Ф Е Л Ь

5 У Ч Е Б Н И К

6 А Л Ь Б О М

8 Ц И Р К У Л Ь

9 У Р О К

10 Л А С Т И К

11 С Т Е Р Ж Е Н Ь

12 П Е Р В О К Л А С С Н И К И

13 З В О Н О К

14 Б У К В А Р Ь

16



По горизонтали:

15. Буквы-значки,

Как бойцы — на парад,

В строгом порядке

Построились в ряд.





1 Г Л О Б У С

2 П Е Н А Л

3 К И С Т О Ч К А

4 П О Р Т Ф Е Л Ь

5 У Ч Е Б Н И К

6 А Л Ь Б О М

7 П А Р Т А

8 Ц И Р К У Л Ь

9 У Р О К

10 Л А С Т И К

11 С Т Е Р Ж Е Н Ь

12 П Е Р В О К Л А С С Н И К И

13 З В О Н О К

14 Б У К В А Р Ь

15 А Л Ф А В И Т

16



По

горизонтали:

16. Не куст, а с листочками.

Не рубашка, а сшита.

Не человек, а рассказывает.





1 Г Л О Б У С

2 П Е Н А Л

3 К И С Т О Ч К А

4 П О Р Т Ф Е Л Ь

5 У Ч Е Б Н И К

6 А Л Ь Б О М

7 Ц И Р К У Л Ь

8 У Р О К

9 П А Р Т А

10 Л А С Т И К

11 С Т Е Р Ж Е Н Ь

12 П Е Р В О К Л А С С Н И К И

13 З В О Н О К

14 Б У К В А Р Ь

15 А Л Ф А В И Т

16 К Н И Г А



По

вертикали:

1. Белый камешек растаял,
На доске следы оставил.





1 М
2
3
1 Г Л О Б У С
2 П Е Н А Л
3 К И С Т О Ч К А
8
9
4 П О Р Т Ф Е Л Ь 7
5 У Ч Е Б Н И К
6 А Л Ь Б О М 8 9 6 7 П А Р Т А
10 Л А С Т И К Ц И Р К У Л Ь У Р О К
С Т Е Р Ж Е Н Ь 11
12 П Е Р В О К Л А С С Н И К И
13 З В О Н О К 10
14 Б У К В А Р Ь 15 А Л Ф А В И Т
16 К Н И Г А



По

вертикали:
2. Продлевают жизнь тетрадкам
И учебникам немножко,
С ней они всегда в порядке —
Защищает их...





1 М
2 О
1 Г Л О Б У С
2 П Е Н А Л
3 К И С Т О Ч К А
8
9
4 П О Р Т Ф Е Л Ь
7
5 У Ч Е Б Н И К
6 А Л Ь Б О М
8 Ц И Р К У Л Ь
9 У Р О К
6 7 П А Р Т А
10 Л А С Т И К
С Т Е Р Ж Е Н Ь
11
12 П Е Р В О К Л А С С Н И К И
13 З В О Н О К
10
14 Б У К В А Р Ь
15 А Л Ф А В И Т
16 К Н И Г А



По

вертикали:

3. В школьной сумке я лежу,
Как ты учишься, скажу.





1 М
3 Е 2 О
1 Г Л О Б У С
2 П Е Н А Л Л
Е О
В Ж
Н К
3 К И С Т О Ч К А
К
9
4 П О Р Т Ф Е Л Ь 7
5
6 А Л Ь Б О М 8 Ц И Р К У Л Ь 9 У Р О К 6 7 П А Р Т А
10 Л А С Т И К
С Т Е Р Ж Е Н Ь 11
12 П Е Р В О К Л А С С Н И К И
13 З В О Н О К 10
14 Б У К В А Р Ь 15 А Л Ф А В И Т
16 К Н И Г А



По

вертикали:

4. Острым клювиком, как птичка,
Водит ровно по страничке.
И в твоей тетрадке
Должны быть строчки гладки.






1 М
3 Е 2 О
1 Г Л О Б У С
2 П Е Н А Л Л
Е О
В Ж
Н К
3 К И С Т О Ч К А
8
4 Р
9
5
4 П О Р Т Ф Е Л Ь 7
5 У Ч Е Б Н И К
А
6 А Л Ь Б О М 8 9 6 7 П А Р Т А
10 Ц И Р К У Л Ь У Р О К
Л А С Т И К
С Т Е Р Ж Е Н Ь 11
12 П Е Р В О К Л А С С Н И К И
13
10
13 Б У К В А Р Ь 15 А Л Ф А В И Т
16 К Н И Г А



По

5. **Вертикали:**
В белом поле синие
Протянулись линии,
А по ним друзья идут,
Друг друга за руки ведут.





По

вертикали:

6. Жмутся в узеньком домишке

Разноцветные детишки.

Только выпустишь на волю –

Где была пустота,

Там теперь красота!





1 М
3 Е 2 О
1 Г Л О Б У С
2 П Е Н А Л Л
Е О
В Ж
Н К
3 К И С Т О Ч К А 4 Р
К
9 Т
4 П О Р Т Ф Е Л Ь 7 Ч
5 У Ч Е Б Н И К
6 А Л Ь Б О М 8 Т
10 Ц И Р К У Л Ь 9 У Р О К 6 7 П А Р Т А
Л А С Т И К А
С Т Е Р Ж Е Н Ь 11
12 П Е Р В О К Л А С С Н И К И
13 З В О Н О К 10
Ш
И
14 Б У К В А Р Ь 15 А Л Ф А В И Т
16 К Н И Г А



По


вертикали:

7. Он учится только на круглые
«пять»,

Он знает всегда, что он должен
сказать.

Он пени не знает, к урокам готов.
Идите, ребята, ну, кто он таков?






По

вертикали:

8. Состоит из кнопок он,
Каждый школьник с ним знаком.
Цифры посчитает вмиг.
Что же это, ученик?





По

вертикали:
9. Мы крючки и зонтики

Стали рисовать.
Ты попробуй отгадать,
Что же это за тетрадь?





1 М
3 Е 2 О
1 Г Л О Б У С
2 П Е Н А Л Л
Е О
В Ж
Н К
8 К
4 Р
3 К И С Т О Ч К А
К А 5
9 Л 7 Т
4 П О Р Т Ф Е Л Ь О 5 У Ч Е Б Н И К
Р К Т Т
6 А Л Ь Б О М 8 У Л 9 6 7 П А Р Т А
10 П Ц И Р К У Л Ь И У Р О К А
Л А С Т И К С Т Н С Т Е Р Ж Е Н Ь 11
Ь О И 12 А 11
12 П Е Р В О К Л А С С Н И К И
13 З В О Н О К А 10
И Ш И
14 Б У К В А Р Ь 15 А Л Ф А В И Т
16 К Н И Г А



По

вертикали:

10. Стоит большой дом:
Кто в него войдет,
Тот и ум приобретет.





1 М
3 Е 2 О
1 Г Л О Б У С
2 П Е Н А Л Л
Е О
В Ж
Н К
8 К
4 Р
3 К И С Т О Ч К А
К А 5
9 Л 7 Т
4 П О Р Т Ф Е Л Ь О 5 У Ч Е Б Н И К
Р К Т
6 А Л Ь Б О М 8 У Л 9 6 7 П А Р Т А
10 П Ц И Р К У Л Ь И У Р О К А
Л А С Т И К С Т Н С Т Е Р Ж Е Н Ь 11
Ь О И 12 А 11
12 П Е Р В О К Л А С С Н И К И
13 З В О Н О К А Ш 10
И Ш И О Л
14 Б У К В А Р Ь 15 А Л Ф А В И Т
16 К Н И Г А



По

вертикали:

11. От уроков в это время отдыхаем, Смотрим мультики и во дворе гуляем. Ну а после возвращаемся опять, Чтобы то, к чему знаем, пополнять.





A crossword puzzle grid with the following words filled in:

- 1 М
- 2 ПЕНАЛ
- 3 КРИСТОЧКА
- 4 ПОРТФЕЛЬ
- 5 УЧЕБНИК
- 6 АЛЬБОМ
- 7 ПАРТА
- 8 ЦИРКУЛЬ
- 9 УРОК
- 10 ПЛАСТИК
- 11 СТЕРЖЕНЬ
- 12 ПЕРВОКЛАССНИКИ
- 13 ЗВОНОК
- 14 БУКВАРЬ
- 15 АЛФАВИТ
- 16 КНИГА

There are several empty cells in the grid, notably in the vertical words 12, 13, 14, and 16, and in the horizontal word 11. A large question mark is placed in the upper right area of the grid.



По

12. **Вертикали:** Я люблю прямоту

И сама прямая.

Сделать ровную черту

Всем я помогаю.





1 М
3 Е 2 О
1 Г Л О Б У С
2 П Е Н А Л Л
Е О
В Ж
Н К
8 К
4 Р
3 К И С Т О Ч К А
К А 5
9 Л 7 Т
4 П О Р Т Ф Е Л Ь О 5 У Ч Е Б Н И К
Р К Т Т
6 А Л Ь Б О М 8 У Л 9 6 7 П А Р Т А
10 П Ц И Р К У Л Ь И У Р О К А
Л А С Т И К С Т Н С Т Е Р Ж Е Н Ь 11
Ь О И 12 А 11
12 П Е Р В О К Л А С С Н И К И
И Д А
13 З В О Н О К А Н Ш 10
Е Ш И К
И К О Л
14 Б У К В А Р Ь 15 А Л Ф А В И Т
Ы
16 К Н И Г А



По

вертикали:


13. Острым носом все приколет:

Лист к доске, плакат к стене.

Очень нужная как в школе,

Так и даже дома, мне.





Все

Интернет-источники

- https://cdn.pixabay.com/photo/2021/05/25/15/21/back-to-school-6282778_1280.jpg - фон
- https://3.bp.blogspot.com/-B4WrwUOF9_8/Xolieki1W8I/AAAAAAAAAAZw/LNIp3eujaJIRAI4SwmfTHwNx4AJw05jLwCK4BGAYYCw/s1600/01005la9-88e9-1200x635.png - 1й слайд
- https://catherineasquithgallery.com/uploads/posts/2021-03/1614557991_30-p-kartinki-ko-dnyu-uchitelya-na-belom-fone-39.png
- https://catherineasquithgallery.com/uploads/posts/2021-03/1614587683_73-p-malchik-na-belom-fone-kartinka-98.png
- <https://ligatver.ru/upload/iblock/d2b/d2b8ed4ee67109a74e77eb5cd8b6f9ea.jpg>

